



**INFORME PRIMER TRIMESTRE  
REPORTES DE LA EJECUCIÓN DEL MARCO  
PRESUPUESTARIO FRIL 2019  
AL 31 DE MARZO DE 2019**





## GENERALIDADES

A través de la Res. Ex. (DPIR) N°2, de fecha 10 de enero de 2019, se aprueba el Instructivo y Distribución del Fondo Regional de Iniciativa Local (FRIL) del Servicio de Gobierno Regional de Magallanes y de la Antártica Chilena, con Acuerdo CORE N°016/AC de fecha 08 de enero de 2019.

El Instructivo FRIL da cuenta de los procedimientos de pre y pos inversional, estandarizando el análisis de los proyectos respectivos que presentan las comunas conforme al Marco Presupuestario designado.

Los Marcos Presupuestarios 2019 asignados a cada comuna de la región para financiamiento de proyectos FRIL, aprobado por el Consejo Regional, se detallan en la siguiente tabla:

COMUNA	DISTRIBUCIÓN FRIL 2019 M\$	% DE PARTICIPACIÓN
PUNTA ARENAS	1.800.000	30,00%
NATALES	1.200.000	20,00%
CABO DE HORROS	396.600	6,61%
PRIMAVERA	506.400	8,44%
RÍO VERDE	217.200	3,62%
SAN GREGORIO	264.000	4,40%
LAGUNA BLANCA	240.000	4,00%
PORVENIR	636.000	10,60%
TIAMUKEL	240.000	4,00%
TORRES DEL PAINE	499.800	8,33%
<b>TOTAL</b>	<b>6.000.000</b>	<b>100,00%</b>

El presente informe tiene como objetivo informar a la comunidad sobre la ejecución del Marco Presupuestario del FRIL asignado por comuna al 31 de marzo del presente año, conforme reportes generados en software que se alimenta de la información de la plataforma de postulación online de los FRIL.





**1. RESUMEN CONSOLIDADO AL 31.03.2019**

Como se puede apreciar en la siguiente tabla, a la fecha de corte, 3 comunas han postulado un total de 16 iniciativas al FRIL 2019, con un costo total que asciende a M\$1.235.403, que representa solicitud de recursos por el 20,59% del Marco Presupuestario Total.

Conforme al Instructivo, "las municipalidades deberán presentar los proyectos para su evaluación a más tardar el 30 DE ABRIL del año presupuestario vigente, para obtener hasta el 28 de junio la condición de aprobado técnicamente", por tanto, en el plazo estipulado, todos los municipios deberán presentar las iniciativas para comprometer su Marco Presupuestario, de lo contrario, perderán los recursos asignados.

UNIDADES TÉCNICAS	EN POSTULACIÓN		EN REVISIÓN		CON OBSERVACIONES		RECOMENDADOS		TOTAL	
	MONTO (M\$)	INICIATIVAS	MONTO (M\$)	INICIATIVAS	MONTO (M\$)	INICIATIVAS	MONTO (M\$)	INICIATIVAS	MONTO (M\$)	INICIATIVAS
CABO DE HORNNOS										
LAGUNA BLANCA	35571	1					84204	1	119775	2
NATALES										
PORVENIR										
PRIMAVERA			15300	1	96700	1			112000	2
PUNTA ARENAS							1003628	12	1003628	12
RÍO VERDE										
SAN GREGORIO										
TIMAUKEL										
TORRES DEL PAYNE										
<b>TOTAL</b>	<b>35571</b>	<b>1</b>	<b>15300</b>	<b>1</b>	<b>96700</b>	<b>1</b>	<b>1087832</b>	<b>13</b>	<b>1235403</b>	<b>16</b>

Fuente: Reporte Plataforma FRIL 2019.

**2. MARCO PRESUPUESTARIO RECOMENDADO Y DISPONIBLE AL 31.03.2019**

Conforme reporte se puede apreciar que, a la fecha de corte, tan sólo 2 comunas cuentan con iniciativas recomendadas, Punta Arenas y Laguna Blanca, con montos que ya comprometen en un 55,76% y 35,09% su Marco Presupuestario aprobado. Por tal motivo, es que aún el 81,87% del Marco Presupuestario Total se encuentra disponible.

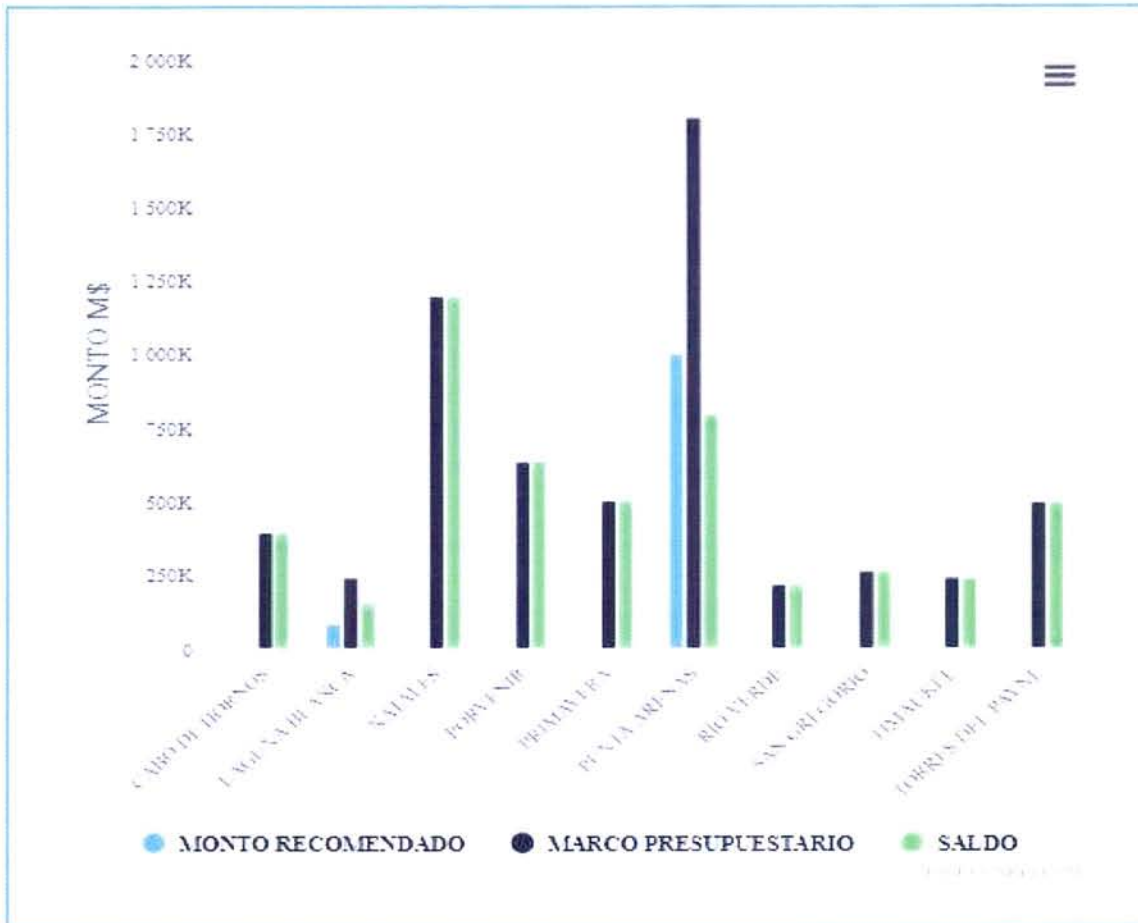
COMUNAS	MARCO PRESUPUESTARIO		MONTO RECOMENDADO		SALDO DISPONIBLE	
	MONTO (M\$)	%	MONTO (M\$)	%	MONTO (M\$)	%
CABO DE HORNNOS	396600	6.61			396600	100.0
LAGUNA BLANCA	240000	4.0	84204	35.09	155796	64.91
NATALES	1200000	20.0			1200000	100.0
PORVENIR	636000	10.6			636000	100.0
PRIMAVERA	506400	8.44			506400	100.0
PUNTA ARENAS	1800000	30.0	1003628	55.76	796372	44.24
RÍO VERDE	217200	3.62			217200	100.0
SAN GREGORIO	264000	4.4			264000	100.0
TIMAUKEL	240000	4.0			240000	100.0
TORRES DEL PAYNE	499800	8.33			499800	100.0
<b>TOTAL</b>	<b>6000000</b>	<b>100</b>	<b>1087832</b>	<b>18.13</b>	<b>4912168</b>	<b>81.87</b>

Fuente: Reporte Plataforma FRIL 2019.





Lo anteriormente expuesto queda reflejado en el siguiente gráfico:



Fuente: Reporte Plataforma FRIL 2019.

### 3. PARTICIPACIÓN DEL MONTO RECOMENDADO POR PROVINCIA AL 31.03.2019

Consecuente con lo informado en el punto anterior, la única Provincia que presenta iniciativas recomendadas es Magallanes, con la participación de las comunas de Punta Arenas y Laguna Blanca, con un monto total de M\$1.087.832, que corresponde al 18,13% del Marco Presupuestario Total del FRIL para el año 2019.


PROVINCIA	GASTO A LA FECHA (M\$)	PARTICIPACIÓN EN EL GASTO A LA FECHA (%)
ÚLTIMA ESPERANZA	0	0,0
TIERRA DEL FUEGO	0	0,0
MAGALLANES	1087832	100,0
ANTÁRTICA CHILENA	0	0,0
<b>TOTAL</b>	<b>1087832</b>	<b>100,0</b>

Fuente: Reporte Plataforma FRIL 2019.





Gráficamente:



Fuente: Reporte Plataforma FRIL 2019.

#### 4. COMPORTAMIENTO MENSUAL POR COMUNA, EN LA PRESENTACIÓN DE INICIATIVAS AL 31.03.2019

En los meses de enero y febrero se concentra la presentación de iniciativas, representando casi el 91%, debido principalmente a que las comunas de Punta Arenas y Laguna Blanca contaban con proyectos en proceso de recomendación del 2018, recomendados el año 2018 sin financiamiento y/o que no fueron adjudicados dicho año.

COMUNAS	ENERO (M\$)	FEBRERO (M\$)	MARZO (M\$)
TORRES DEL PAYNE			
TIMAUKEL			
SAN GREGORIO			
RÍO VERDE			
PUNTA ARENAS	712655	290973	
PORVENIR			
PRIMAVERA			112000
NATALES			
LAGUNA BLANCA	84204		
CABO DE HORROS			
<b>TOTAL</b>	<b>796859</b>	<b>290973</b>	<b>112000</b>

Fuente: Reporte Plataforma FRIL 2019.





Fuente: Reporte Plataforma FRIL 2019.

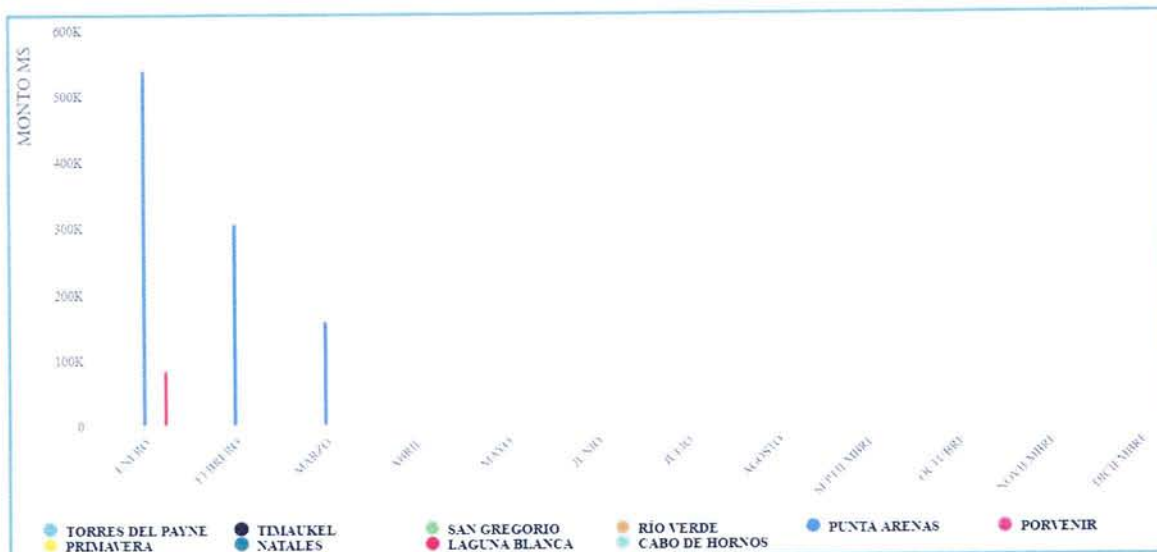
**5. COMPORTAMIENTO MENSUAL DE RECOMENDACIÓN DE INICIATIVAS POR COMUNA, AL 31.03.2019**

El comportamiento analizado en el punto anterior, es concordante con el proceso de recomendación, es así, como entre los meses de enero y febrero, el costo total recomendado ascendió al 85% del total del primer trimestre del año, como se expone en tabla y gráfico.

COMUNAS	ENERO (M\$)	FEBRERO (M\$)	MARZO (M\$)
TORRES DEL PAYNE			
TIMAUKEL			
SAN GREGORIO			
RÍO VERDE			
PUNTA ARENAS	639351	306427	157850
PORVENIR			
PRIMAVERA			
NATALES			
LAGUNA BLANCA	84204		
CABO DE HORROS			
<b>TOTAL</b>	<b>623555</b>	<b>306427</b>	<b>157850</b>

Fuente: Reporte Plataforma FRIL 2019.





Fuente: Reporte Plataforma FRIL 2019.

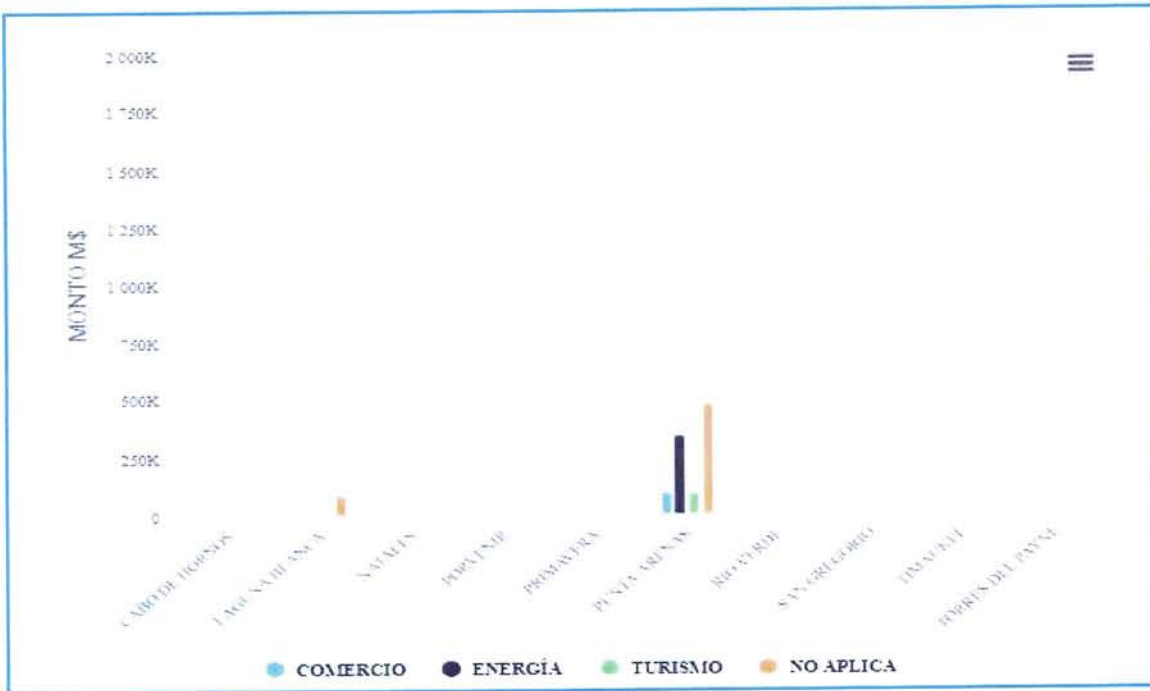
## 6. TIPOLOGÍA DE LAS INICIATIVAS RECOMENDADAS AL 31.03.2019

El Marco Presupuestario del FRIL 2019, conforme Instructivo, presenta restricciones en áreas y temáticas. Lo anterior implica que al menos el 30% de éste asignado a cada comuna debe ser destinado a financiar proyectos que se enmarquen en las área y temáticas de turismo, comercio y/o energía no convencional y eficiencia energética. Es así, como a la fecha de corte, el costo total sobre el Marco Presupuestario Total, de las iniciativas recomendadas, el 1,57% pertenecen al área comercio, 5,67% a energía y 1,54% a turismo, como se aprecia en la siguiente tabla y gráfico.

UNIDAD TÉCNICA	COMERCIO		ENERGÍA		TURISMO		NO APLICA	
	MONTO (MS)	%	MONTO (MS)	%	MONTO (MS)	%	MONTO (MS)	%
CABO DE HORNOS								
LAGUNA BLANCA							84204	35.09
NATALES								
PORVENIR								
PRIMAVERA								
PUNTA ARENAS	94012	5,22	340264	18,9	92372	5,13	476980	26,5
RÍO VERDE								
SAN GREGORIO								
TIMAUKEL								
TORRES DEL PAYNE								
<b>TOTAL</b>	<b>94012</b>	<b>1,57</b>	<b>340264</b>	<b>5,67</b>	<b>92372</b>	<b>1,54</b>	<b>561184</b>	<b>9,35</b>

Fuente: Reporte Plataforma FRIL 2019.

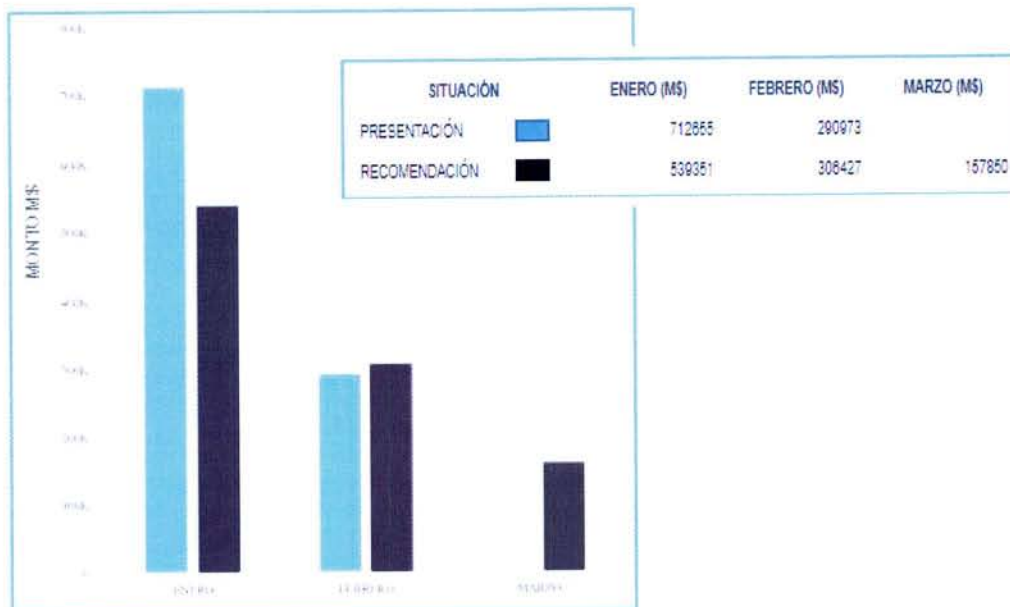




Fuente: Reporte Plataforma FRIL 2019.

## 7. COMPORTAMIENTO MENSUAL DE LAS COMUNAS QUE PRESENTARON MOVIMIENTO AL 31.03.2019

### 7.1 PUNTA ARENAS:



Fuente: Reporte Plataforma FRIL 2019.



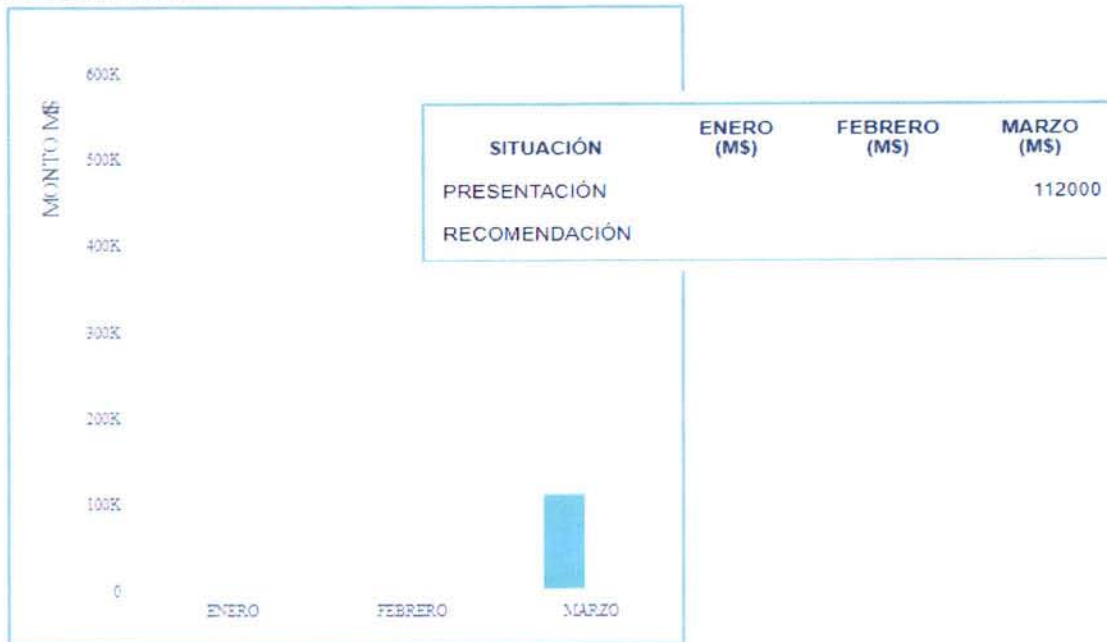


### 7.2 LAGUNA BLANCA:



Fuente: Reporte Plataforma FRIL 2019.

### 7.3 PRIMAVERA:



Fuente: Reporte Plataforma FRIL 2019.

*PBG*  
PBG/JMD/GPJ/pbg





**ANEXO**

**IMPRESIÓN DE REPORTES DE**

**PLATAFORMA FRIL**







3. IMPRESIÓN PANTALLA, PARTICIPACIÓN DEL MONTO RECOMENDADO POR PROVINCIA AL 31.03.2019

Inicio | Subir Reporte | Consolidado FRIL | Saldo M.P. Comunas | P.G.F. Provincias | M.P. Tecnologías | Componente | Subir Archivo de proyecto

Inicio | No es seguro | 200.54.104.108:8000/reportes/participacion\_gasto\_provincias

Inicio | Iniciar sesión en Outlook | +

Inicio | Saldo M.P. Comunas | P.G.F. Provincias | M.P. Tecnologías | Componente | Subir Archivo de proyecto

### USO DEL MARCO PRESUPUESTARIO FRIL POR PROVINCIA

PROVINCIA	GASTO A LA FECHA (M\$)	PARTICIPACIÓN EN EL GASTO A LA FECHA (%)
ÚLTIMA ESPERANZA	0	0,0
TERRA DEL FUEGO	0	0,0
MAGALLANES	107722	100,0
ANTÁRTICA CHILENA	0	0,0
<b>TOTAL</b>	<b>107722</b>	<b>100,0</b>

**MONTO UTILIZADO**

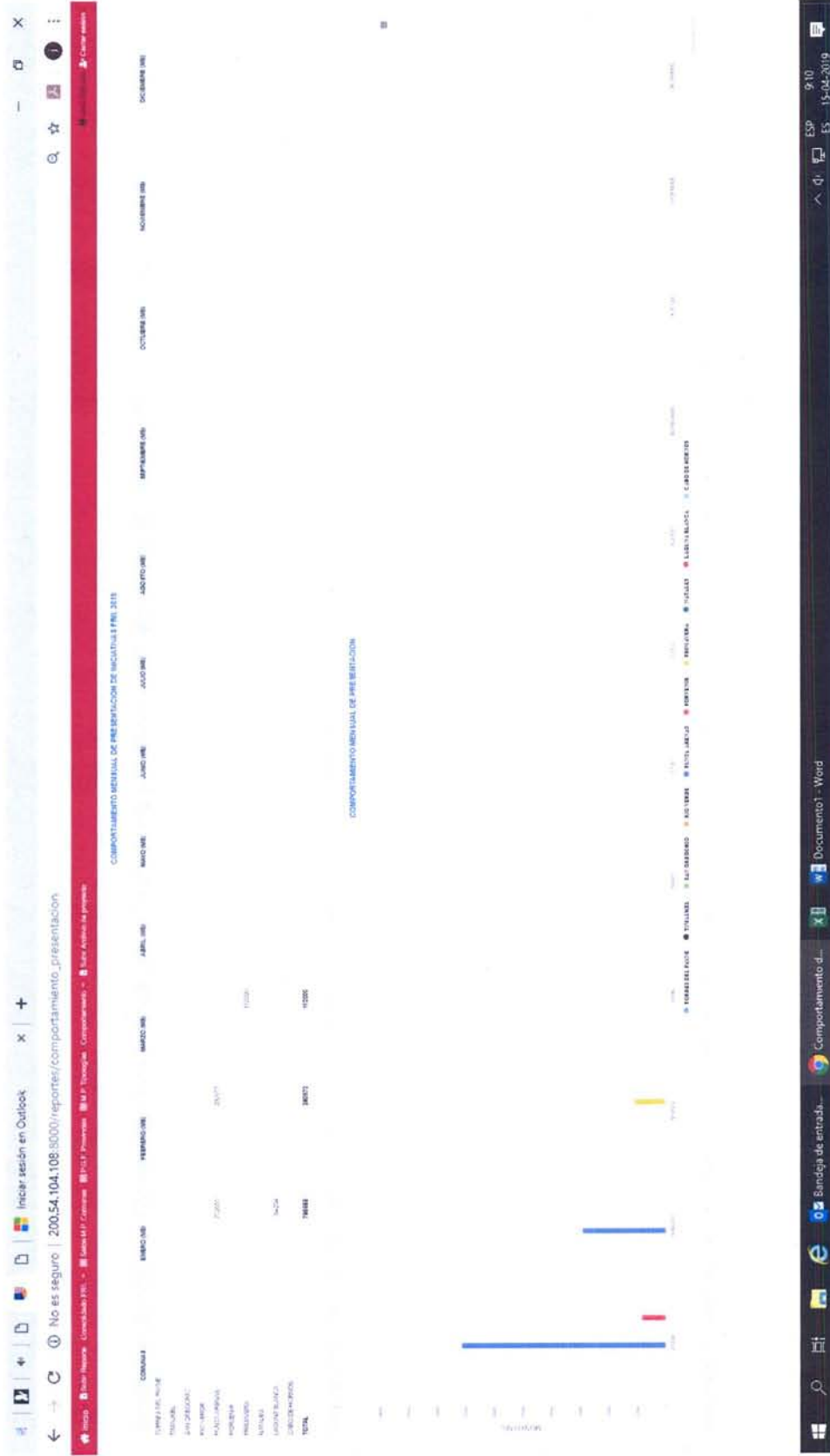
PROVINCIA

- ÚLTIMA ESPERANZA
- TERRA DEL FUEGO
- MAGALLANES
- ANTÁRTICA CHILENA

9:09 ESP ES 15-04-2019

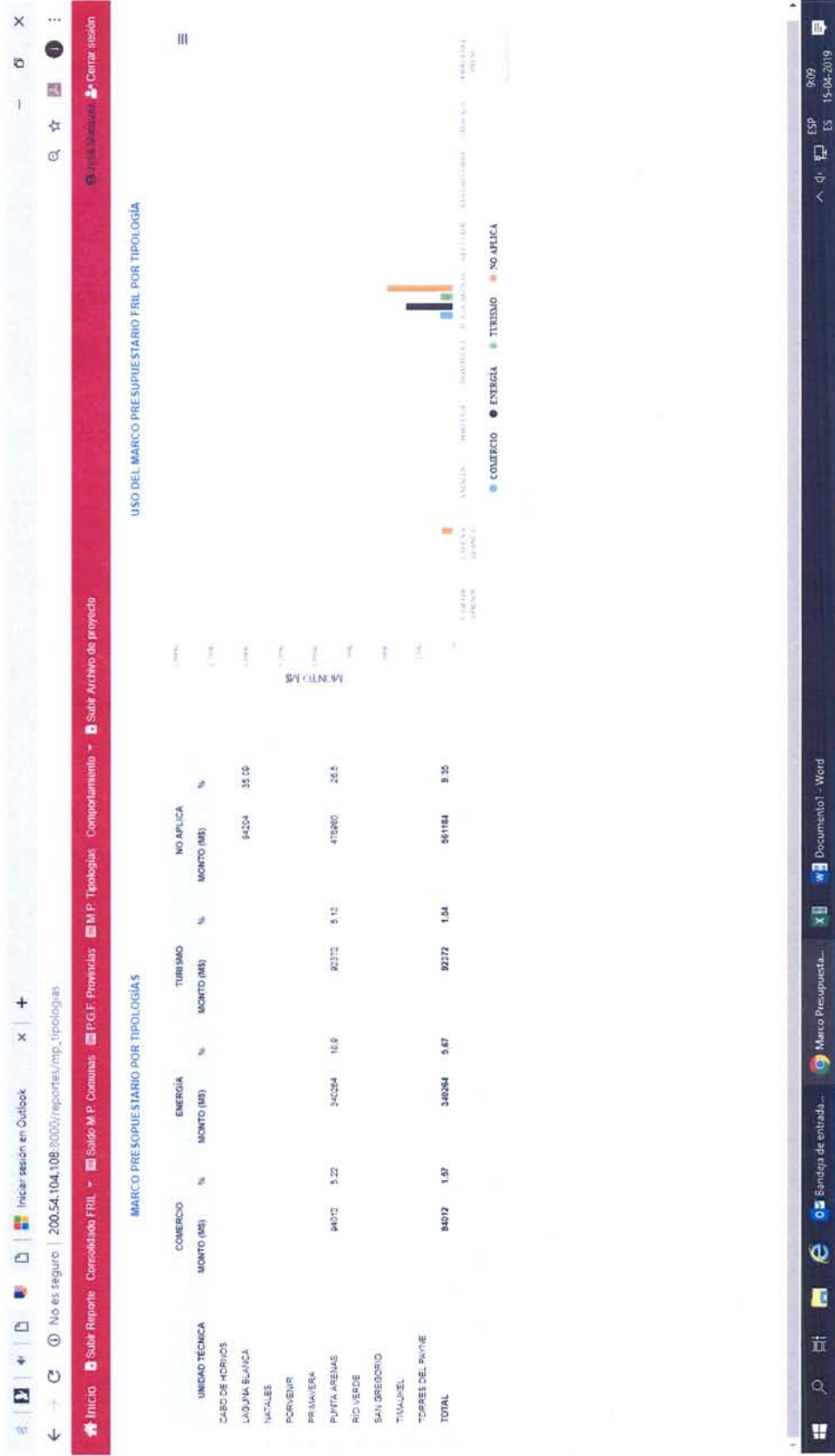


4. IMPRESIÓN PANTALLA, COMPORTAMIENTO MENSUAL POR COMUNA, EN LA PRESENTACIÓN DE INICIATIVAS AL 31.03.2019



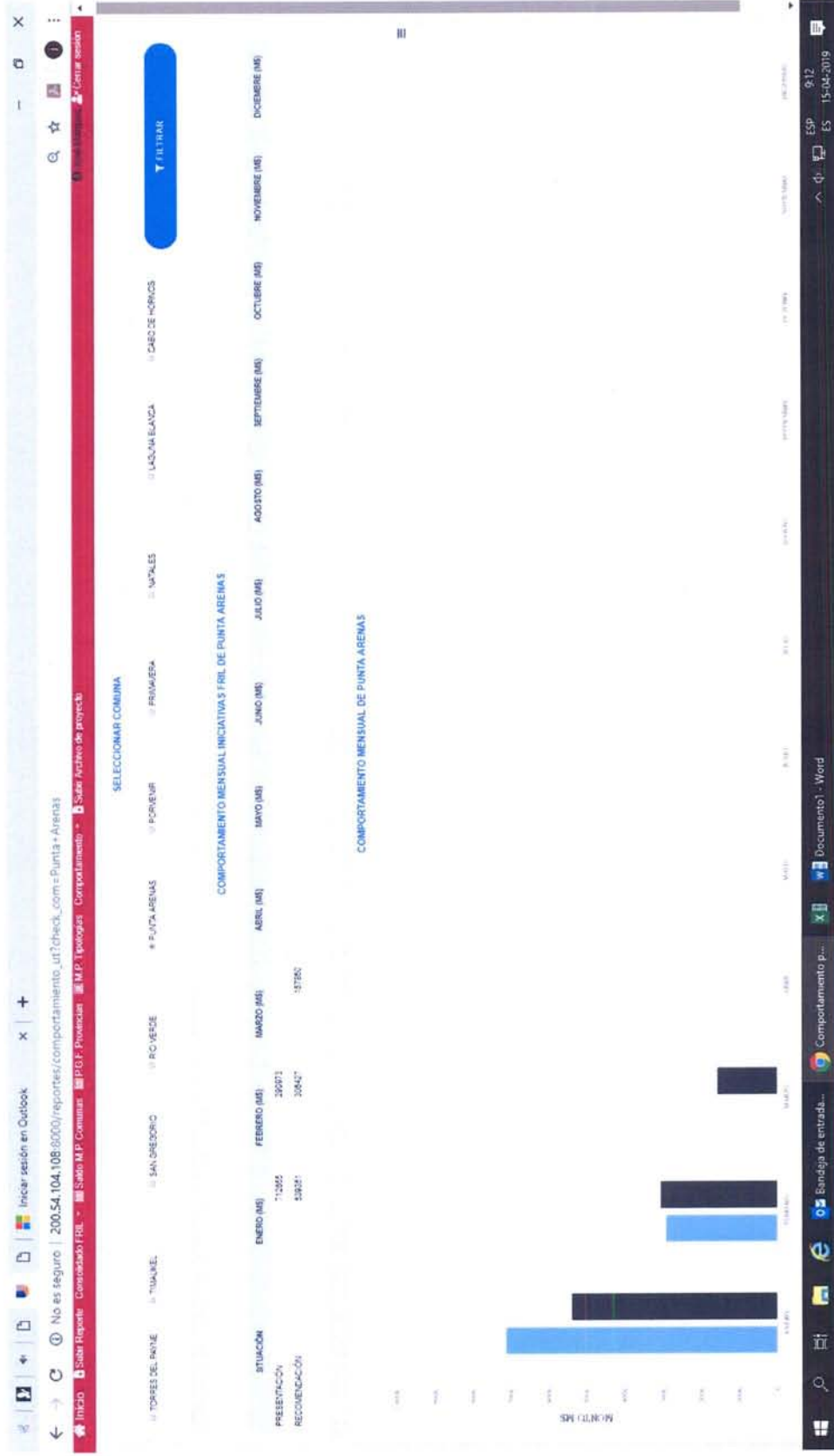


6. IMPRESIÓN PANTALLA, TIPOLOGÍA DE LAS INICIATIVAS RECOMENDADAS AL 31.03.2019

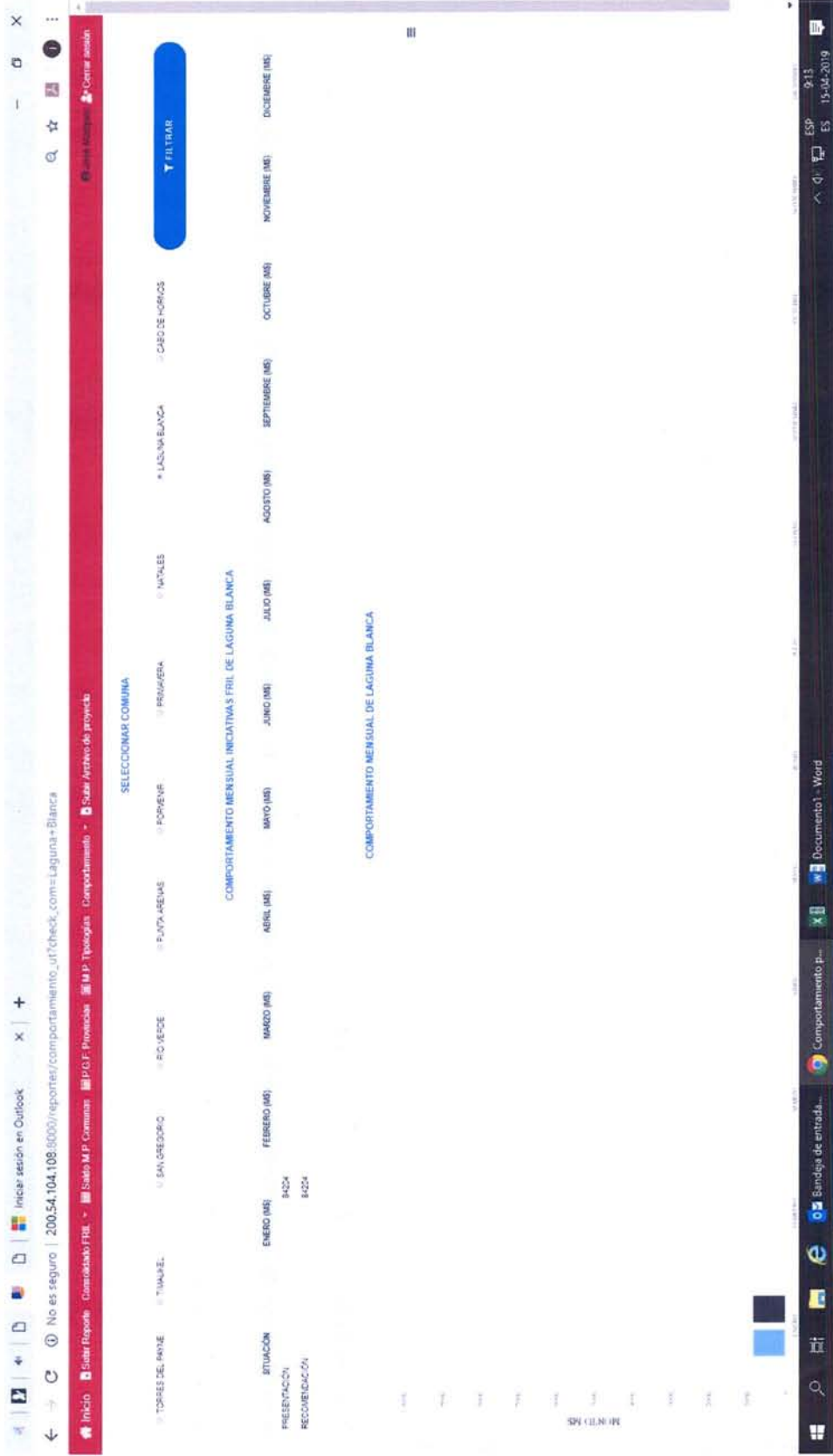




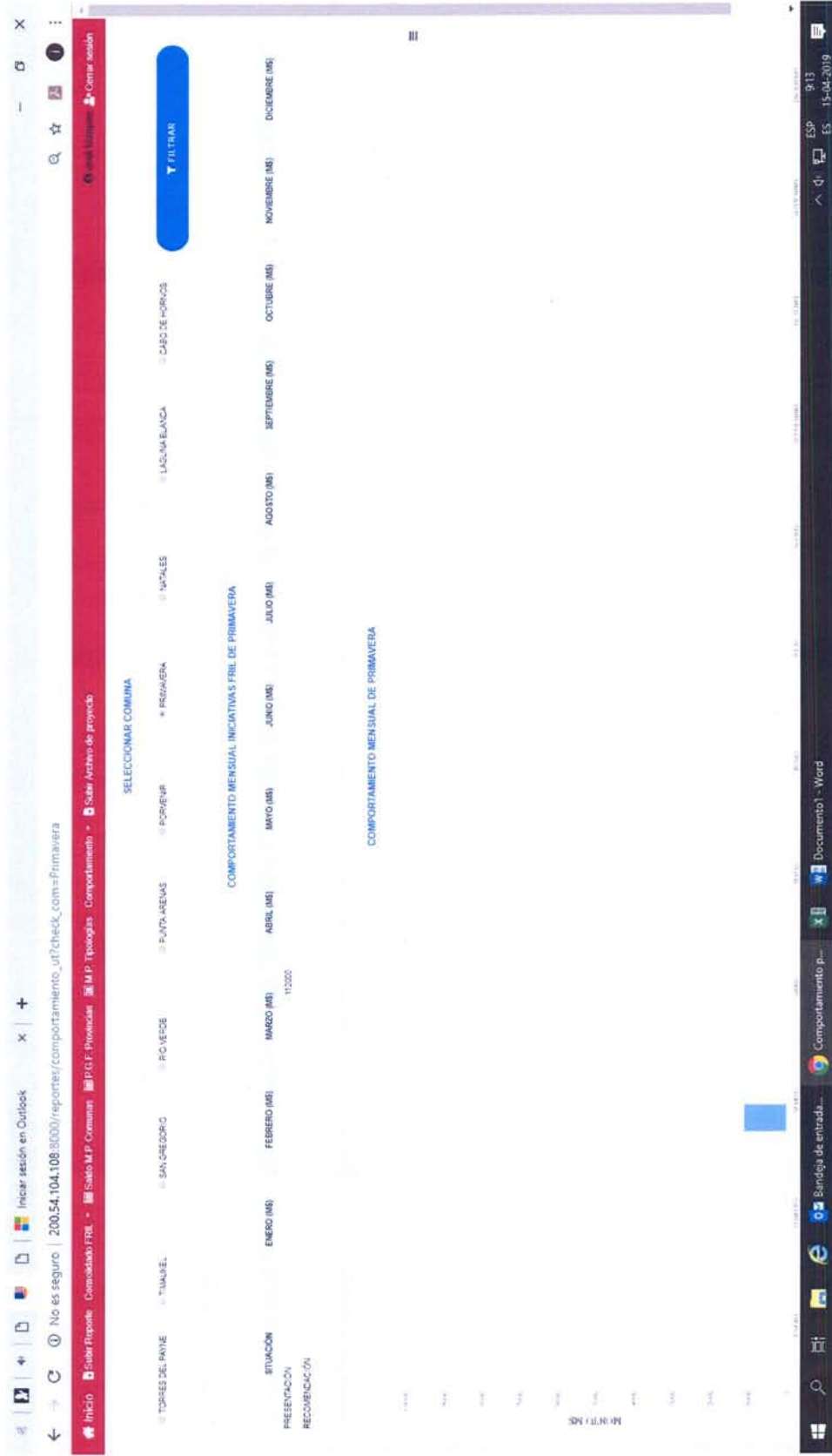
7. IMPRESIÓN PANTALLA, COMPORTAMIENTO MENSUAL DE LAS COMUNAS QUE PRESENTARON MOVIMIENTO AL 31.03.2019  
 7.1 PUNTA ARENAS



7.2 LAGUNA BLANCA:



### 7.3 PRIMAVERA:





**INFORME SEGUNDO TRIMESTRE  
REPORTES DE LA EJECUCIÓN DEL MARCO  
PRESUPUESTARIO FRIL 2019  
AL 30 DE JUNIO DE 2019**





## GENERALIDADES

A través de la Res. Ex. (DPIR) N°2, de fecha 10 de enero de 2019, se aprueba el Instructivo y Distribución del Fondo Regional de Iniciativa Local (FRIL) del Servicio de Gobierno Regional de Magallanes y de la Antártica Chilena, con Acuerdo CORE N°016/AC de fecha 08 de enero de 2019.

El Instructivo FRIL da cuenta de los procedimientos de pre y pos inversional, estandarizando el análisis de los proyectos respectivos que presentan las comunas conforme al Marco Presupuestario designado.

Los Marcos Presupuestarios 2019 asignados a cada comuna de la región para financiamiento de proyectos FRIL, aprobado por el Consejo Regional, se detallan en la siguiente tabla:

COMUNA	DISTRIBUCIÓN FRIL 2019 M\$	% DE PARTICIPACIÓN
PUNTA ARENAS	1.800.000	30,00%
NATALES	1.200.000	20,00%
CABO DE HORNOS	396.600	6,61%
PRIMAVERA	506.400	8,44%
RÍO VERDE	217.200	3,62%
SAN GREGORIO	264.000	4,40%
LAGUNA BLANCA	240.000	4,00%
PORVENIR	636.000	10,60%
TIAMUKEL	240.000	4,00%
TORRES DEL PAINE	499.800	8,33%
<b>TOTAL</b>	<b>6.000.000</b>	<b>100,00%</b>

El presente informe tiene como objetivo informar a la comunidad sobre el avance al 30 de junio del presente año del proceso de distribución de recursos, postulación, evaluación y ejecución de los proyectos FRIL 2019, conforme a los reportes generados en software que se alimenta de la información de la plataforma de postulación online de los FRIL.





## 1. RESUMEN CONSOLIDADO AL 30.06.2019

Como se puede apreciar en la siguiente tabla, a la fecha establecida para dar respuestas a las observaciones técnicas de los proyectos, entre todas las comunas han postulado un total de 91 iniciativas al FRIL, con un costo total que asciende a M\$6.480.166, superior en un 8% al Marco Presupuestario total aprobado, debido principalmente a que algunos municipios presentaron más iniciativas, proyectando financiar aquellos proyectos sobre el Marco Presupuestario 2019 con recursos FRIL del próximo año, de tal manera de que apenas se apruebe el presupuesto 2020 pasen a cargarlas a éste e iniciar así etapa de ejecución.

Conforme al Instructivo, se tiene que **“las municipalidades deberán presentar los proyectos para su evaluación a más tardar el 30 DE ABRIL del año presupuestario vigente, para obtener hasta el 28 de junio la condición de aprobado técnicamente. En este rango de fechas, se incluye las respuestas a observaciones, mediante el cual, los analistas de la DPIR tendrán un plazo de hasta 7 días hábiles para su revisión a contar del ingreso a la plataforma”**, por tanto, a la fecha de corte 17 iniciativas ingresaron dando respuesta a observaciones, las cuales no necesariamente pueden quedar con recomendación técnica. Por otro lado, hay 4 en revisión que corresponden a iniciativas FRIL bajo la modalidad Administración Directa, las que por su naturaleza, no están sujetas a las fechas estipuladas anteriormente.

UNIDADES TÉCNICAS	EN POSTULACIÓN		EN REVISIÓN		CON OBSERVACIONES		RECOMENDADOS		TOTAL	
	MONTO (M\$)	INICIATIVAS	MONTO (M\$)	INICIATIVAS	MONTO (M\$)	INICIATIVAS	MONTO (M\$)	INICIATIVAS	MONTO (M\$)	INICIATIVAS
CABO DE HORNOS							396600	5	396600	5
LAGUNA BLANCA					121665	5	119999	2	241664	7
NATALES			29046	2	323402	4	642792	8	995240	14
PORVENIR					58158	1	577842	6	636000	7
PRIMAVERA					103508	2	425202	6	528710	8
PUNTA ARENAS			108700	2	266994	4	2086668	28	2462362	34
RÍO VERDE							215790	2	215790	2
SAN GREGORIO							264000	3	264000	3
TIMAUKEL							240000	3	240000	3
TORRES DEL PAYNE					97480	1	402320	7	499800	8
TOTAL			137746	4	971207	17	5371213	70	6480166	91

Fuente: Reporte Plataforma FRIL 2019.

## 2. MARCO PRESUPUESTARIO RECOMENDADO Y DISPONIBLE AL 30.06.2019

Conforme reporte se puede apreciar que, a la fecha de corte, 3 comunas cuentan con iniciativas recomendadas por un monto total que compromete el 100% de su Marco Presupuestario, Cabo de Hornos, Timaukel y San Gregorio. La comuna de Punta Arenas está sobre su Marco, lo que les permitirá contar con una cartera recomendada en el momento que se apruebe su Marco Presupuestario FRIL 2020.

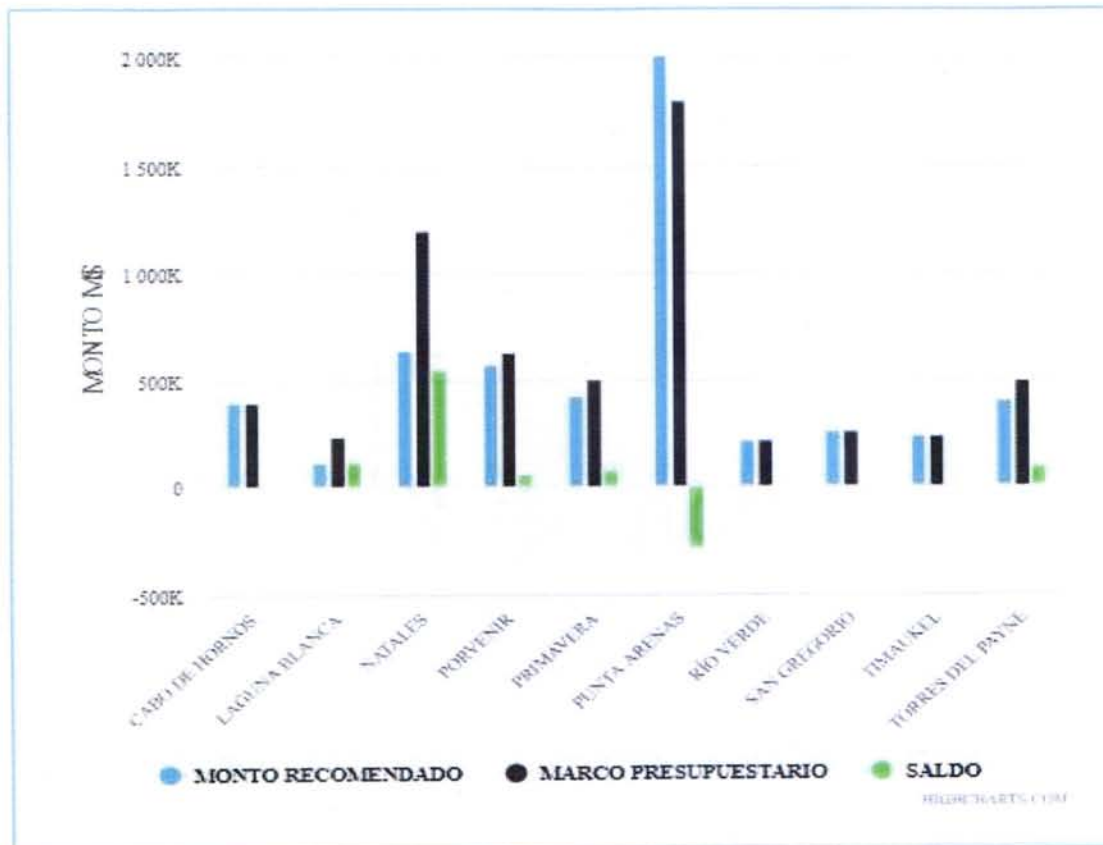




COMUNAS	MARCO PRESUPUESTARIO		MONTO RECOMENDADO		SALDO DISPONIBLE	
	MONTO (M\$)	%	MONTO (M\$)	%	MONTO (M\$)	%
CABO DE HORNOS	396600	6,61	396600	100,0	0	0,0
LAGUNA BLANCA	240000	4,0	119999	50,0	120001	50,0
NATALES	1200000	20,0	642792	53,57	557208	46,43
PORVENIR	636000	10,6	577842	90,86	58158	9,14
PRIMAVERA	506400	8,44	425202	83,97	81198	16,03
PUNTA ARENAS	1800000	30,0	2086668	115,93	-286668	-15,93
RÍO VERDE	217200	3,62	215790	99,35	1410	0,65
SAN GREGORIO	264000	4,4	264000	100,0	0	0,0
TIMAUKEL	240000	4,0	240000	100,0	0	0,0
TORRES DEL PAYNE	499800	8,33	402320	80,5	97480	19,5
<b>TOTAL</b>	<b>6000000</b>	<b>100</b>	<b>5371213</b>	<b>89,52</b>	<b>628787</b>	<b>10,48</b>

Fuente: Reporte Plataforma FRIL 2019.

Lo anteriormente expuesto queda reflejado en el siguiente gráfico:



Fuente: Reporte Plataforma FRIL 2019.





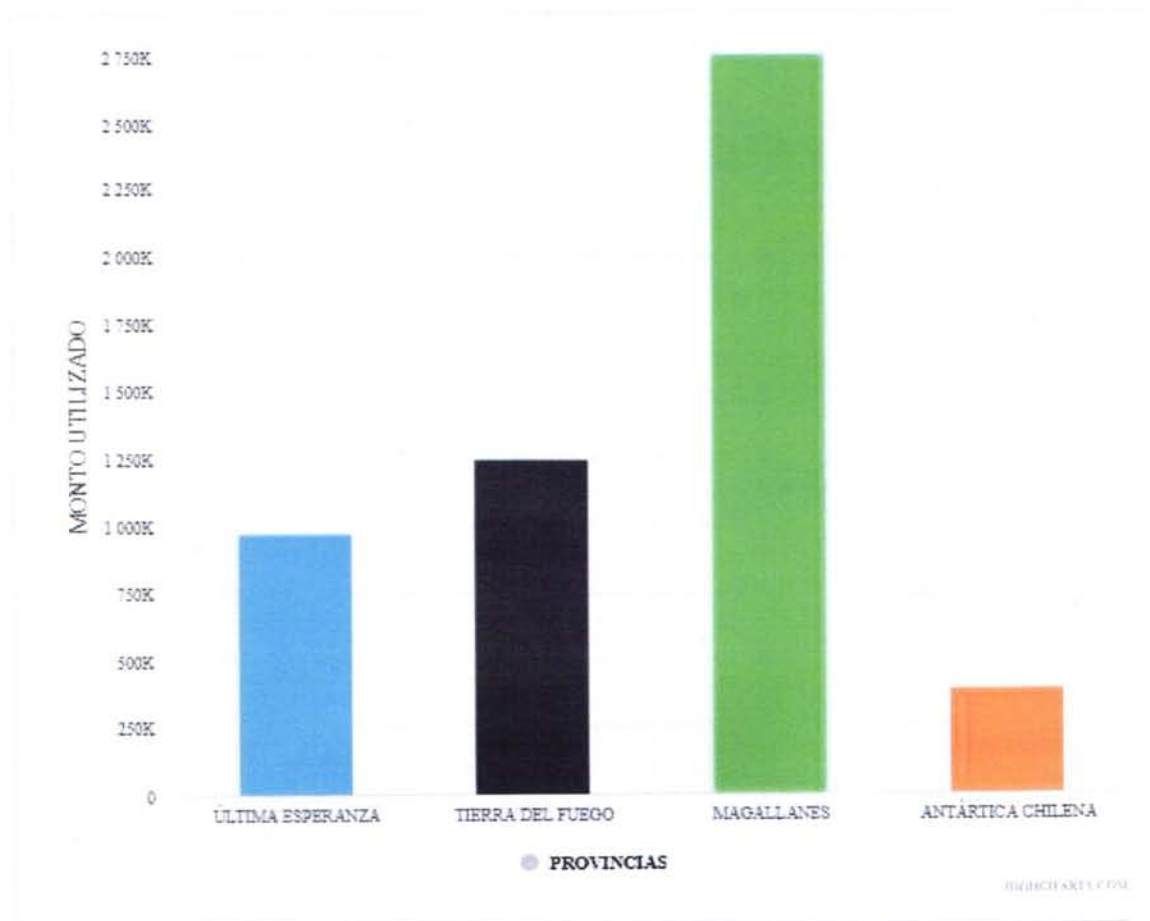
### 3. PARTICIPACIÓN DEL MONTO RECOMENDADO POR PROVINCIA AL 30.06.2019

Consecuente con lo informado en el punto anterior, la Provincia que presenta mayor participación de iniciativas recomendadas es Magallanes con un 51,36% del Marco Presupuestario Total del FRIL para el año 2019.

PROVINCIA	GASTO A LA FECHA (M\$)	PARTICIPACIÓN EN EL GASTO A LA FECHA (%)
ÚLTIMA ESPERANZA	972778	18,11
TIERRA DEL FUEGO	1243044	23,14
MAGALLANES	2758791	51,36
ANTÁRTICA CHILENA	396600	7,38
TOTAL	5371213	99,99

Fuente: Reporte Plataforma FRIL 2019.

Gráficamente:



Fuente: Reporte Plataforma FRIL 2019.







#### 4. COMPORTAMIENTO MENSUAL POR COMUNA, EN LA PRESENTACIÓN DE INICIATIVAS AL 30.06.2019

Como se puede apreciar en la siguiente tabla y gráfico, en el mes de abril se concentra la presentación de iniciativas, representando el 70,46% del monto total a la fecha de corte. Lo anterior debido a que el Instructivo FRIL del presente año indica **“las municipalidades deberán presentar los proyectos para su evaluación a más tardar el 30 DE ABRIL”**. Los proyectos presentados posteriores a esta fecha, Punta Arenas y Natales, corresponden a iniciativas bajo modalidad de Administración Directa, ello en atención que el instructivo FRIL establece que deben tener convenio de transferencia tramitado al 29 de noviembre 2019.

Entre enero y marzo se presentó tan solo el 24% del total de solicitudes de financiamiento, ello explicado principalmente porque las comunas de Punta Arenas y Laguna Blanca contaban con proyectos en proceso de recomendación provenientes del proceso del año 2018, es decir, iniciativas recomendadas el año 2018 sin financiamiento y/o proyectos que no fueron adjudicados dicho año.

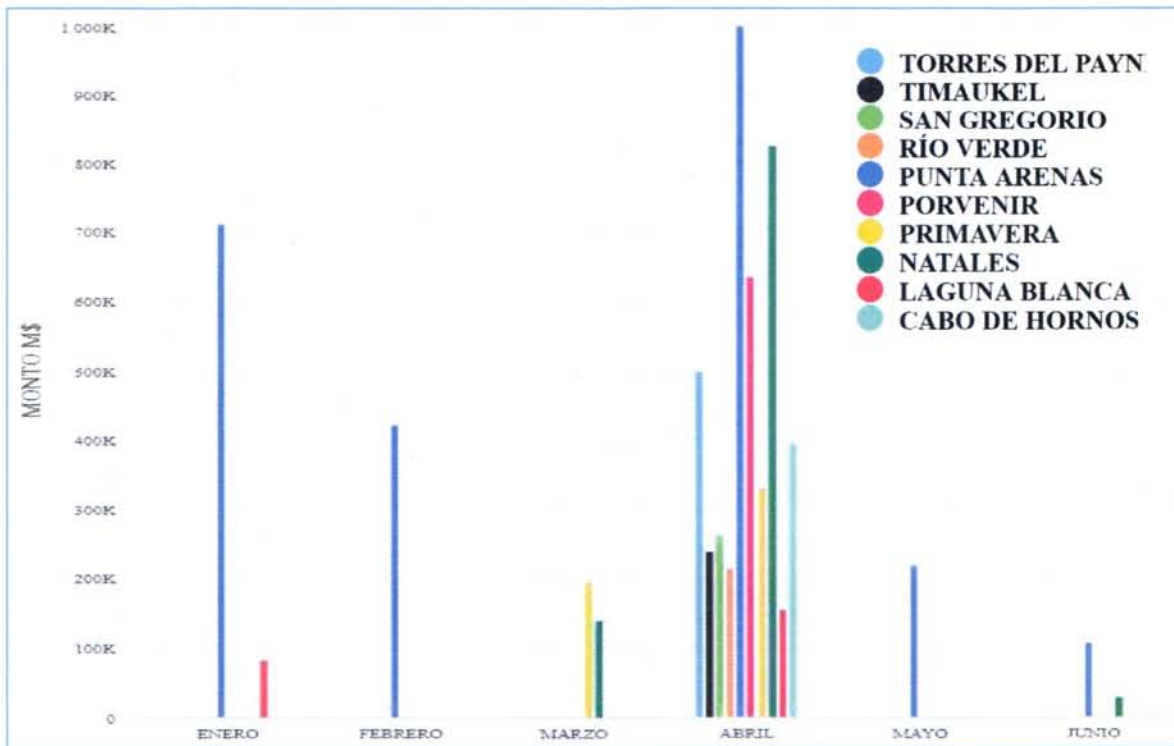
COMUNAS	ENERO (M\$)	FEBRERO (M\$)	MARZO (M\$)	ABRIL (M\$)	MAYO (M\$)	JUNIO (M\$)
TORRES DEL PAYNE				499800		
TIMAUKEL				240000		
SAN GREGORIO				264000		
RÍO VERDE				215790		
PUNTA ARENAS	711690	422831		999517	219624	108700
PORVENIR				636000		
PRIMAVERA			197237	331473		
NATALES			140754	825440		29046
LAGUNA BLANCA	84204			157460		
CABO DE HORNO				396600		
<b>TOTAL</b>	<b>795894</b>	<b>422831</b>	<b>337991</b>	<b>4566080</b>	<b>219624</b>	<b>137746</b>

Fuente: Reporte Plataforma FRIL 2019.





Gráficamente:



Fuente: Reporte Plataforma FRIL 2019.

**5. COMPORTAMIENTO MENSUAL DE RECOMENDACIÓN DE INICIATIVAS POR COMUNA, AL 30.06.2019**

El comportamiento analizado en el punto anterior, es concordante con el proceso de recomendación, es así, como en el mes de junio el monto total recomendado ascendió a M\$3.431.047, que representa el 63%, lo que se aprecia en la siguiente tabla y gráfico.

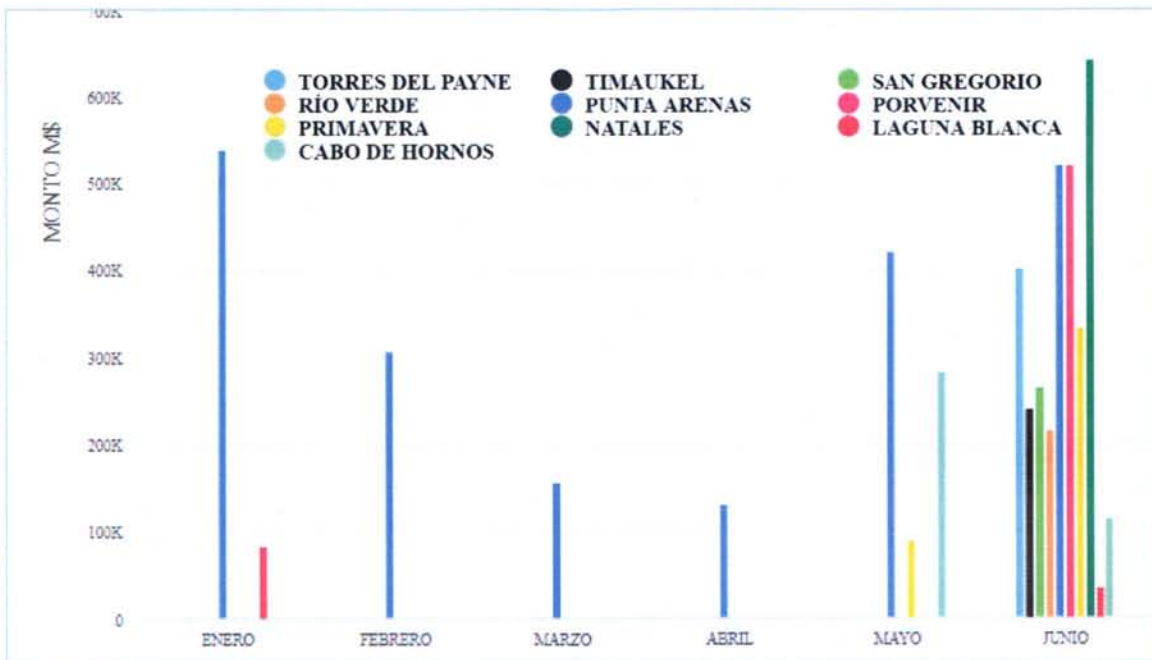
COMUNAS	ENERO (M\$)	FEBRERO (M\$)	MARZO (M\$)	ABRIL (M\$)	MAYO (M\$)	JUNIO (M\$)
TORRES DEL PAYNE						402320
TIMAUKEL						240000
SAN GREGORIO						264000
RÍO VERDE						215790
PUNTA ARENAS	538386	306427	157850	131858	421723	602756
PORVENIR						577842
PRIMAVERA					90550	334652
NATALES						642792
LAGUNA BLANCA	84204					35795
CABO DE HORNOS					281500	115100
<b>TOTAL</b>	<b>622590</b>	<b>306427</b>	<b>157850</b>	<b>131858</b>	<b>793773</b>	<b>3431047</b>

Fuente: Reporte Plataforma FRIL 2019.

7



Gráficamente:



Fuente: Reporte Plataforma FRIL 2019.

## 6. TIPOLOGÍA DE LAS INICIATIVAS RECOMENDADAS AL 30.06.2019

El Marco Presupuestario del FRIL 2019, conforme Instructivo, presenta restricciones en áreas y temáticas. Lo anterior implica que al menos el 30% del marco asignado a cada comuna debe ser destinado a financiar proyectos que se enmarquen en las área y temáticas de Turismo, Comercio y/o Energía No Convencional y Eficiencia Energética.

Es así, como a la fecha de corte, como se aprecia en la siguiente tabla y gráfico, el costo de las iniciativas que pertenecen al área energía representa el 24,56% del costo total de iniciativas presentadas y el área turismo representa el 23,05%.

UNIDAD TÉCNICA	COMERCIO		ENERGÍA		TURISMO		NO APLICA	
	MONTO (M\$)	%	MONTO (M\$)	%	MONTO (M\$)	%	MONTO (M\$)	%
CABO DE HORNS			211100	53,23	185500	46,77		
LAGUNA BLANCA							119999	50,0
NATALES			378516	31,54			264276	22,02
PORVENIR			96705	15,21	191675	30,14	289462	45,51
PRIMAVERA					95545	18,87	329657	65,1
PUNTA ARENAS			626078	34,78	443067	24,61	1017523	56,53
RÍO VERDE					215790	99,35		
SAN GREGORIO					167300	63,37	96700	36,63
TIMAUKEL					84000	35,0	156000	65,0
TORRES DEL PAYNE			161442	32,3			240878	48,19
<b>TOTAL</b>	<b>0</b>	<b>0,0</b>	<b>1473841</b>	<b>24,56</b>	<b>1382877</b>	<b>23,05</b>	<b>2514495</b>	<b>41,91</b>

Fuente: Reporte Plataforma FRIL 2019.

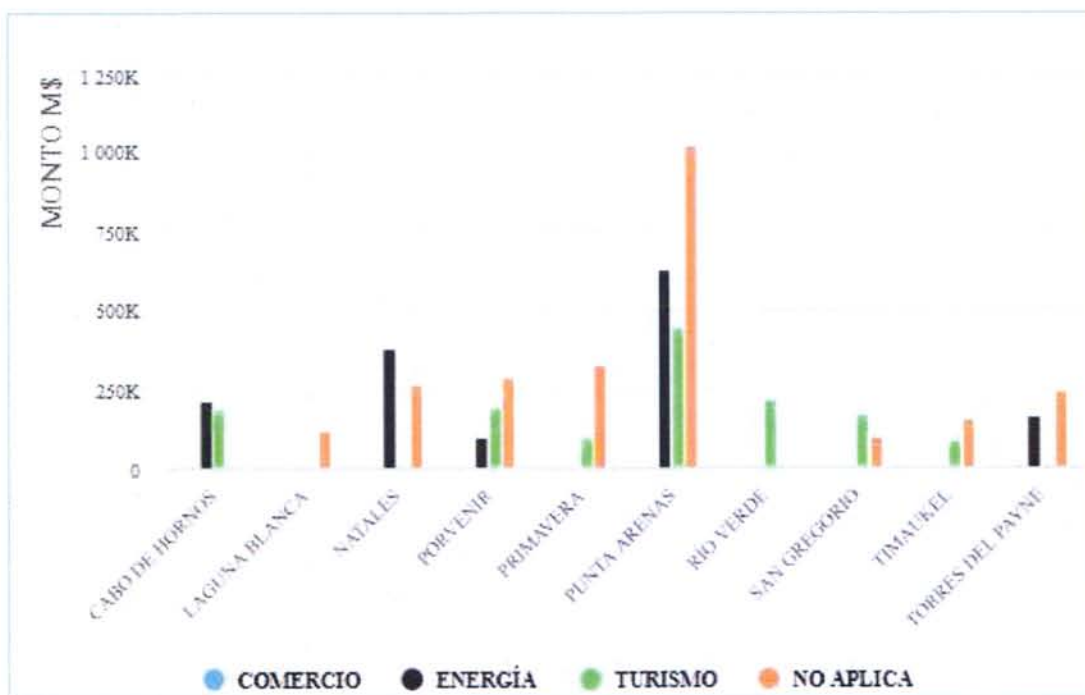
8







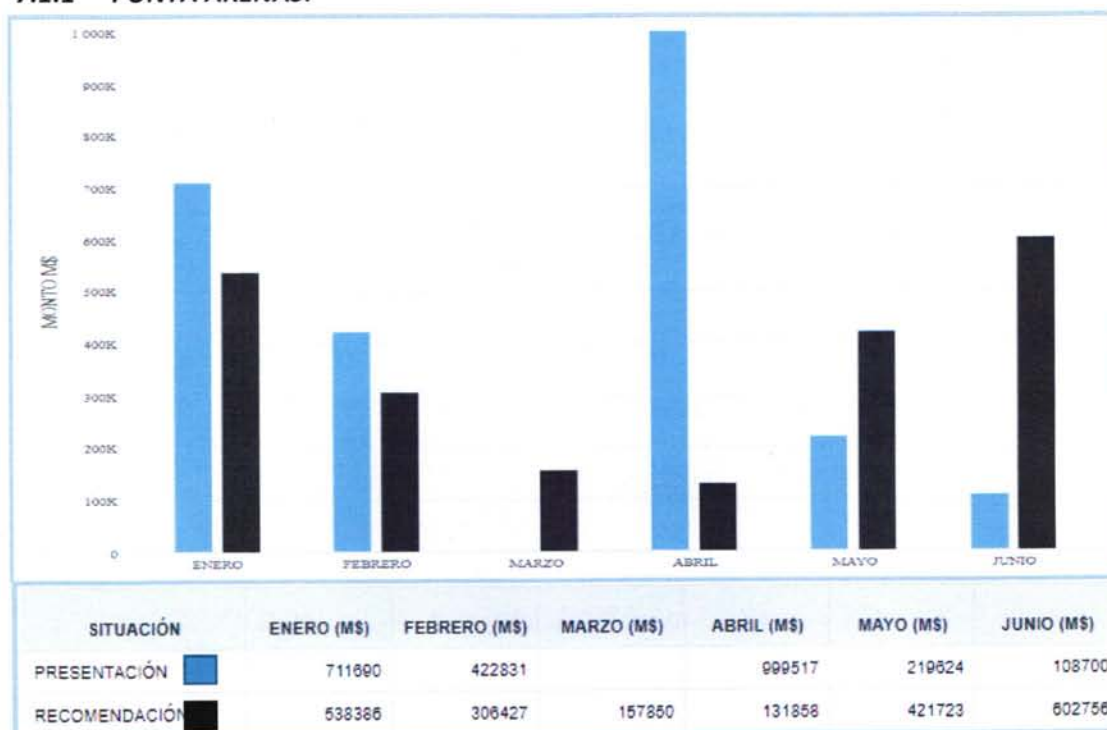

Gráficamente:



Fuente: Reporte Plataforma FRIL 2019.

7. COMPORTAMIENTO MENSUAL DE PRESENTACIÓN DE INICATIVAS POR COMUNAS AL 30.06.2019

7.1.1 PUNTA ARENAS:



Fuente: Reporte Plataforma FRIL 2019.

9

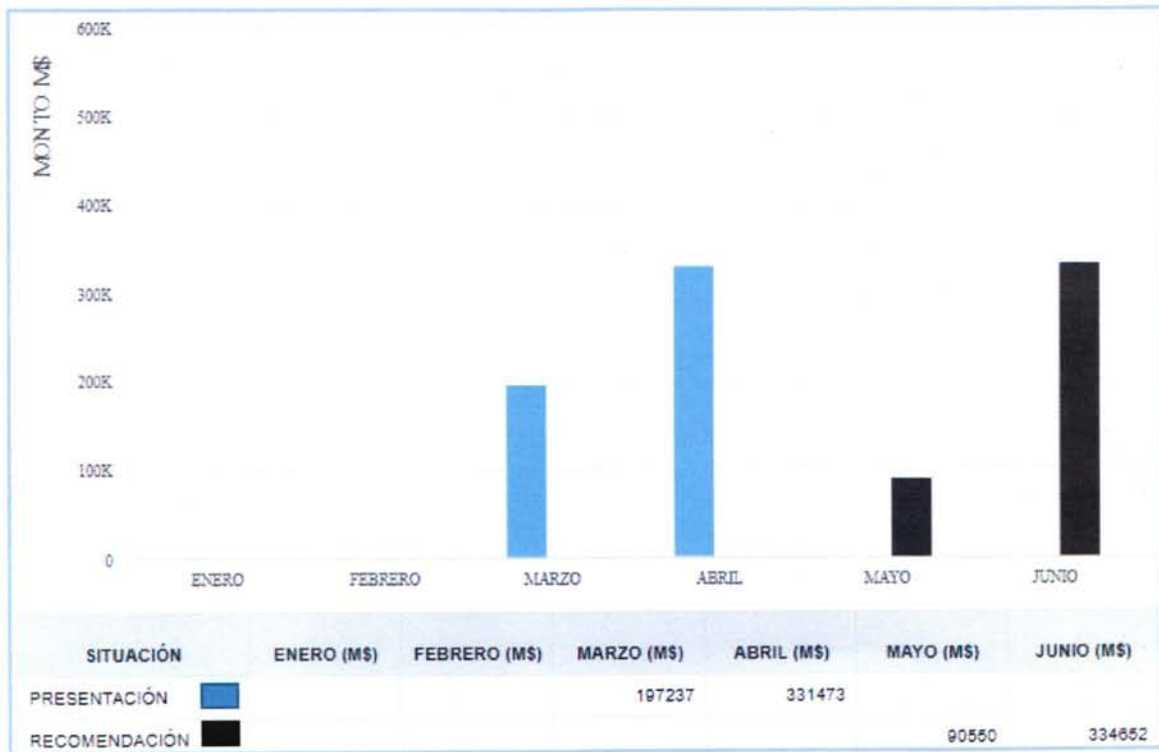


**7.2 LAGUNA BLANCA:**



Fuente: Reporte Plataforma FRIL 2019.

**7.3 PRIMAVERA:**

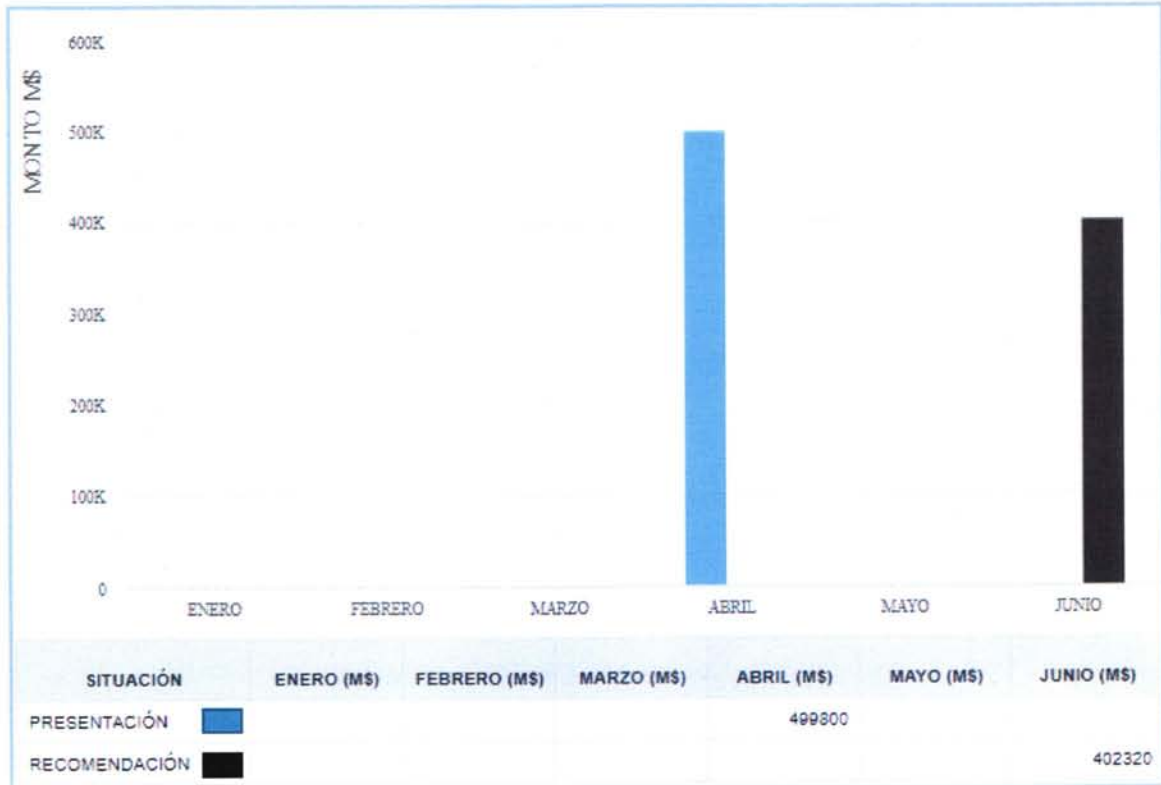


Fuente: Reporte Plataforma FRIL 2019.

10



#### 7.4 TORRES DEL PAINE:



Fuente: Reporte Plataforma FRIL 2019.

#### 7.5 TIMAUKEL:

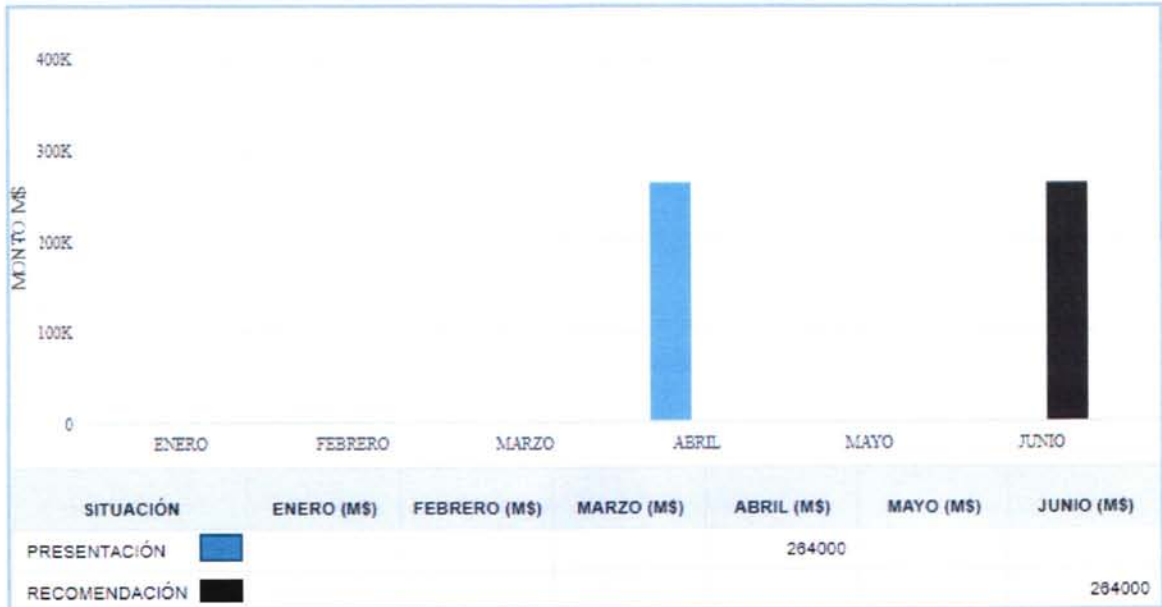


Fuente: Reporte Plataforma FRIL 2019.





### 7.6 SAN GREGORIO:



Fuente: Reporte Plataforma FRIL 2019.

### 7.7 RÍO VERDE:



Fuente: Reporte Plataforma FRIL 2019.

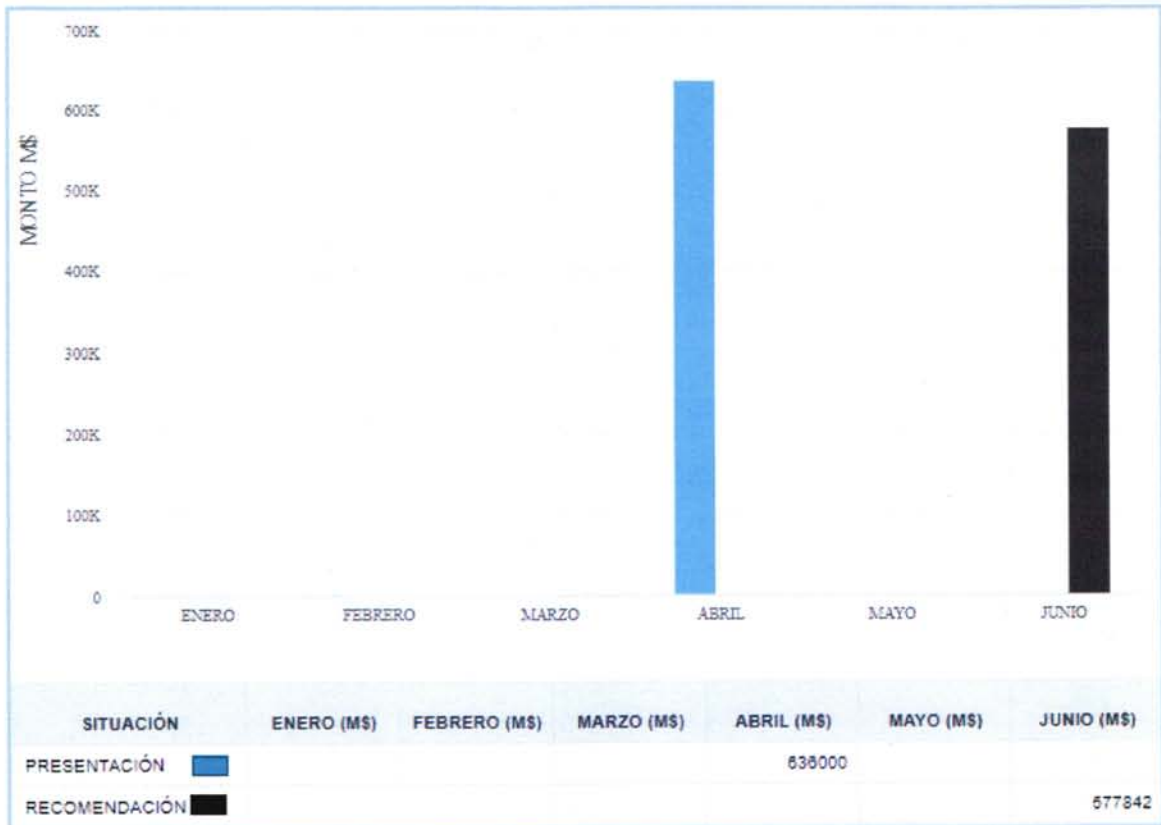
12

SERVICIO GOBIERNO REGIONAL  
JEFE DEPTO. DE INVERSIONES D.P.I.R.  
MAGALLANES Y ANTÁRTICA CHILENA

SERVICIO GOBIERNO REGIONAL  
JEFE DIVISIÓN DE PRESUPUESTO E INVERSIÓN REGIONAL  
MAGALLANES Y ANTÁRTICA CHILENA

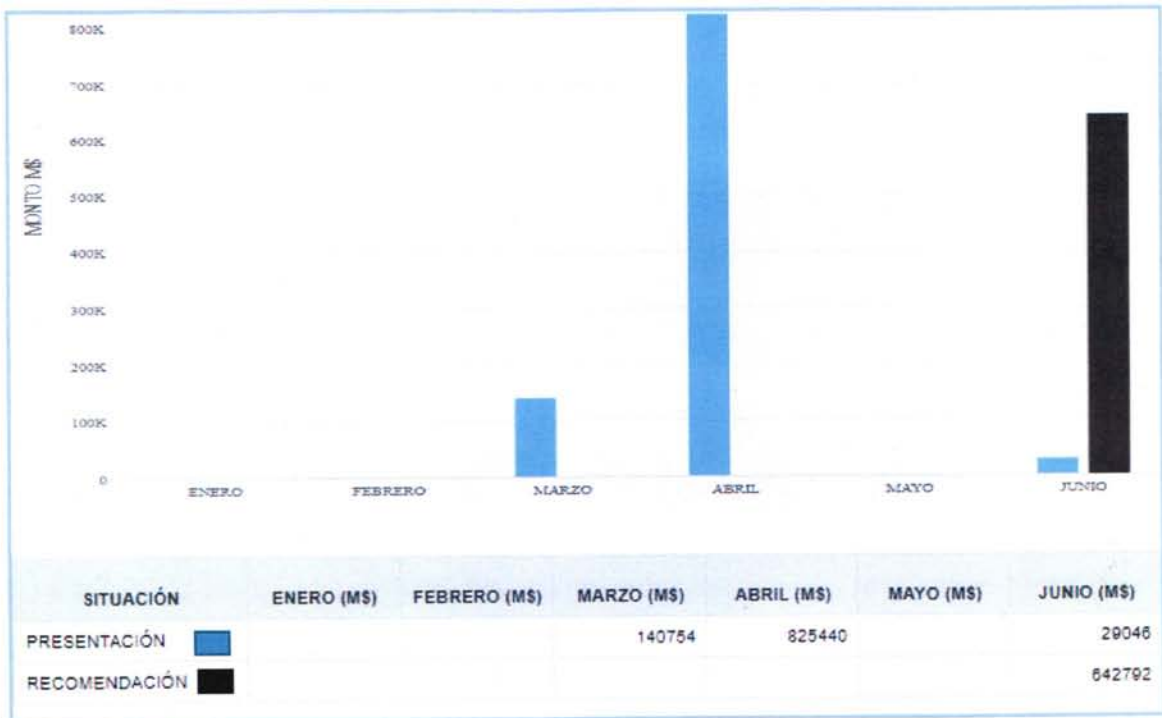


### 7.8 PORVENIR:



Fuente: Reporte Plataforma FRIL 2019.

### 7.9 NATALES:



Fuente: Reporte Plataforma FRIL 2019.







**7.10 NATALES:**



Fuente: Reporte Plataforma FRIL 2019.

**8. EJECUCIÓN MARCO PRESUPUESTARIO FRIL AÑO 2019, AL 30.06.2019**

En función al desarrollo del proceso FRIL 2019, a la fecha de corte no se ha generado gasto en ninguna de las iniciativas postuladas por las comunas. Ello en consideración a la dinámica propia del Fondo, la cual completó dentro del primer semestre los procesos de aprobación de distribución de recursos, postulación y evaluación. Por consiguiente, se espera que en el transcurso del 2do semestre se inicie la ejecución presupuestaria del Marco vigente, una vez finalizado exitosamente los procesos de licitación y contratación de los proyectos priorizados por las comunas.

Lo anterior se refleja en la siguiente tabla:

COMUNA	DISTRIBUCIÓN FRIL 2019 M\$	EJEC. PRESUPUESTARIA AL 30.06.19	% DE EJECUCIÓN
PUNTA ARENAS	1.800.000	0	0%
NATALES	1.200.000	0	0%
CABO DE HORNS	396.600	0	0%
PRIMAVERA	506.400	0	0%
RÍO VERDE	217.200	0	0%
SAN GREGORIO	264.000	0	0%
LAGUNA BLANCA	240.000	0	0%
PORVENIR	636.000	0	0%
TIAMUKEL	240.000	0	0%
TORRES DEL PAINE	499.800	0	0%
<b>TOTAL M\$</b>	<b>6.000.000</b>	<b>0</b>	<b>0%</b>

PBG/JMD/GPJ/pbg

14





15



**ANEXO**

**IMPRESIÓN DE REPORTES DE**

**PLATAFORMA FRIL**





### 1. IMPRESIÓN PANTALLA, RESUMEN CONSOLIDADO FRIL AL 30.06.2019

← → ↻ ⓘ No es seguro | 200.54.104.108:8000/reportes/consolidado\_resumen

**Inicio** Subir Reporte Consolidado FRIL Saldo M.P. Comunas P.G.F. Provincias M.P. Tipologías Comportamiento Subir Archivo de proyecto **Paolo Burotto García** Cerrar sesión

**VÍA DE EJECUCIÓN**

- ADMINISTRACIÓN DIRECTA
- LICITACIÓN PÚBLICA

**TIPOLOGÍA**

- ENERGÍA
- NO APLICA
- TURISMO

**FILTRAR**

**RESUMEN CONSOLIDADO FRIL**

UNIDADES TÉCNICAS	EN POSTULACIÓN		EN REVISIÓN		CON OBSERVACIONES		RECOMENDADOS		TOTAL	
	MONTO (M\$)	INICIATIVAS	MONTO (M\$)	INICIATIVAS	MONTO (M\$)	INICIATIVAS	MONTO (M\$)	INICIATIVAS	MONTO (M\$)	INICIATIVAS
CABO DE HORNOS							399600	6	399600	5
LAGUNA BLANCA					121665	5	119999	2	241664	7
NATALES			29048	2	323402	4	642792	8	995240	14
PORVENIR					58158	1	577842	6	636000	7
PRIMAVERA					103508	2	425202	6	528710	8
PUNTA ARENAS			108700	2	200994	4	2086668	28	2482362	34
RÍO VERDE							215790	2	215790	2
SAN GREGORIO							264000	3	264000	3
TIMAUKEL							240000	3	240000	3
TORRES DEL PAYNE					97480	1	402320	7	499800	8
<b>TOTAL</b>			<b>137746</b>	<b>4</b>	<b>971207</b>	<b>17</b>	<b>5371213</b>	<b>70</b>	<b>6480166</b>	<b>91</b>





2. IMPRESIÓN PANTALLA, MARCO PRESUPUESTARIO RECOMENDADO Y DISPONIBLE AL 30.06.2019

← → ↻ ⓘ No es seguro | 200.54.104.108:8000/reportes/saldo\_mp\_comunas

Inicio Subir Reporte Consolidado FRIL Saldo M.P. Comunas P.G.F. Provincias M.P. Tipologías Comportamiento Subir Archivo de proyecto Paola Burotto García Cerrar sesión

**VÍA DE EJECUCIÓN**

- ADMINISTRACIÓN DIRECTA
- LICITACIÓN PÚBLICA

**TIPOLOGÍA**

- ENERGÍA
- NO APLICA
- TURISMO

FILTRAR

**SALDO MARCO PRESUPUESTARIO COMUNAS**

COMUNAS	MARCO PRESUPUESTARIO		MONTO RECOMENDADO		SALDO DISPONIBLE	
	MONTO (M\$)	%	MONTO (M\$)	%	MONTO (M\$)	%
CABO DE HORNOS	398600	6.61	398600	100.0	0	0.0
LAGUNA BLANCA	240000	4.0	119999	50.0	120001	50.0
NATALES	1200000	20.0	642792	53.57	557208	46.43
PORVENIR	636000	10.6	577842	90.86	58158	9.14
PRIMAVERA	506400	8.44	425202	83.97	81198	16.03
PUNTA ARENAS	1800000	30.0	2086668	115.93	-286668	-15.93
RÍO VERDE	217200	3.62	215790	99.36	1410	0.65
SAN GREGORIO	264000	4.4	264000	100.0	0	0.0
TIMAUKEL	240000	4.0	240000	100.0	0	0.0
TORRES DEL PAYNE	499600	8.33	402320	80.5	97480	19.5
<b>TOTAL</b>	<b>6000000</b>	<b>100</b>	<b>5371213</b>	<b>89.52</b>	<b>628787</b>	<b>10.48</b>

**USO DEL MARCO PRESUPUESTARIO FRIL POR COMUNAS**





### 3. IMPRESIÓN PANTALLA, PARTICIPACIÓN DEL MONTO RECOMENDADO POR PROVINCIA AL 30.06.2019

← → ↻ ⓘ No es seguro | 200.54.104.108:8000/reportes/participacion\_gasto\_provincias

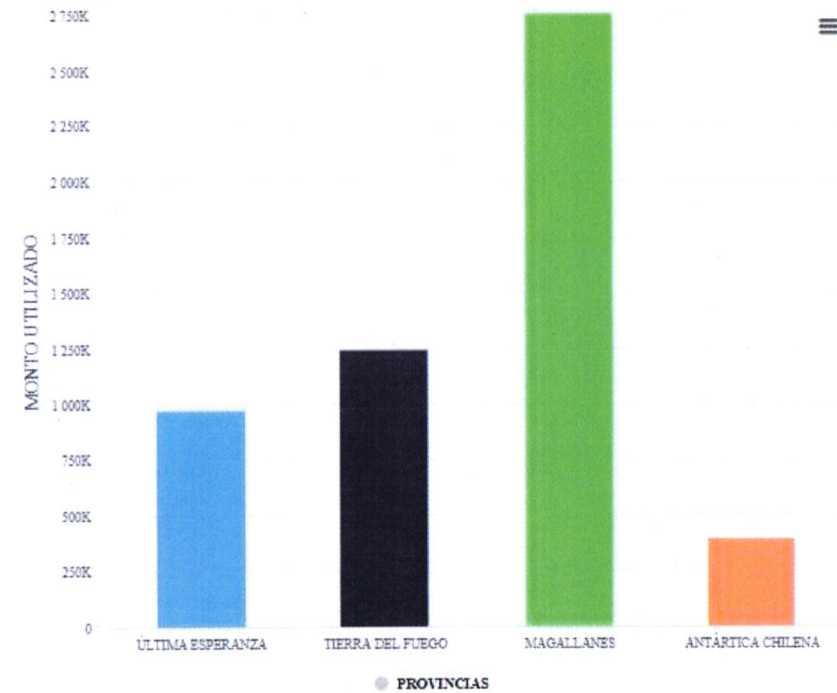


Inicio Subir Reporte Consolidado FRIL Saldo M.P. Comunas P.G.F. Provincias M.P. Tipologías Comportamiento Subir Archivo de proyecto Paola Burotto García Cerrar sesión

#### PARTICIPACIÓN GASTO PROVINCIAS

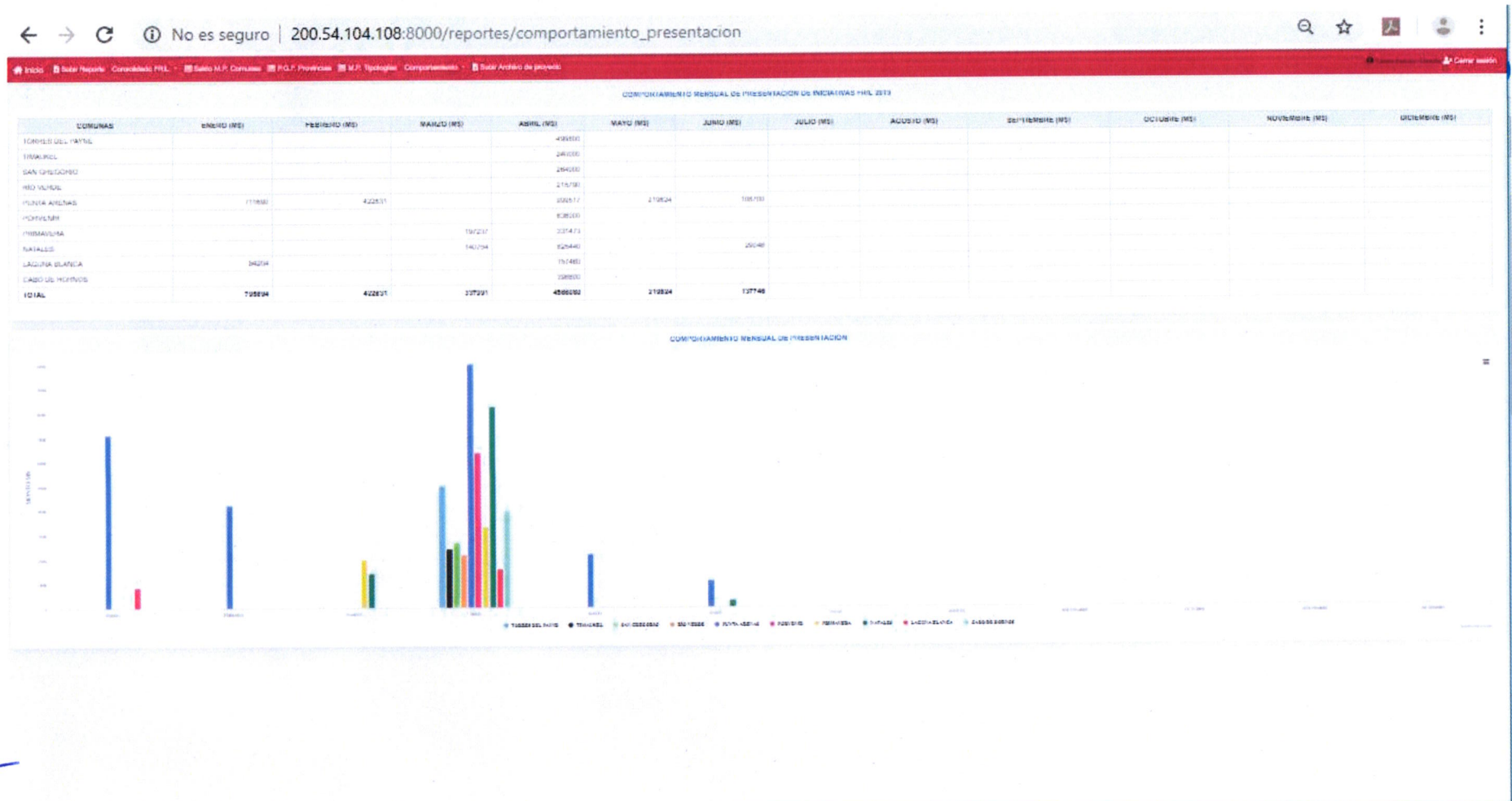
PROVINCIA	GASTO A LA FECHA (M\$)	PARTICIPACIÓN EN EL GASTO A LA FECHA (%)
ÚLTIMA ESPERANZA	972778	18,11
TIERRA DEL FUEGO	1243044	23,14
MAGALLANES	2758791	51,36
ANTÁRTICA CHILENA	396600	7,38
<b>TOTAL</b>	<b>5371213</b>	<b>99,99</b>

#### USO DEL MARCO PRESUPUESTARIO FRIL POR PROVINCIA





**4. IMPRESIÓN PANTALLA, COMPORTAMIENTO MENSUAL POR COMUNA, EN LA PRESENTACIÓN DE INICIATIVAS AL 30.06.2019**

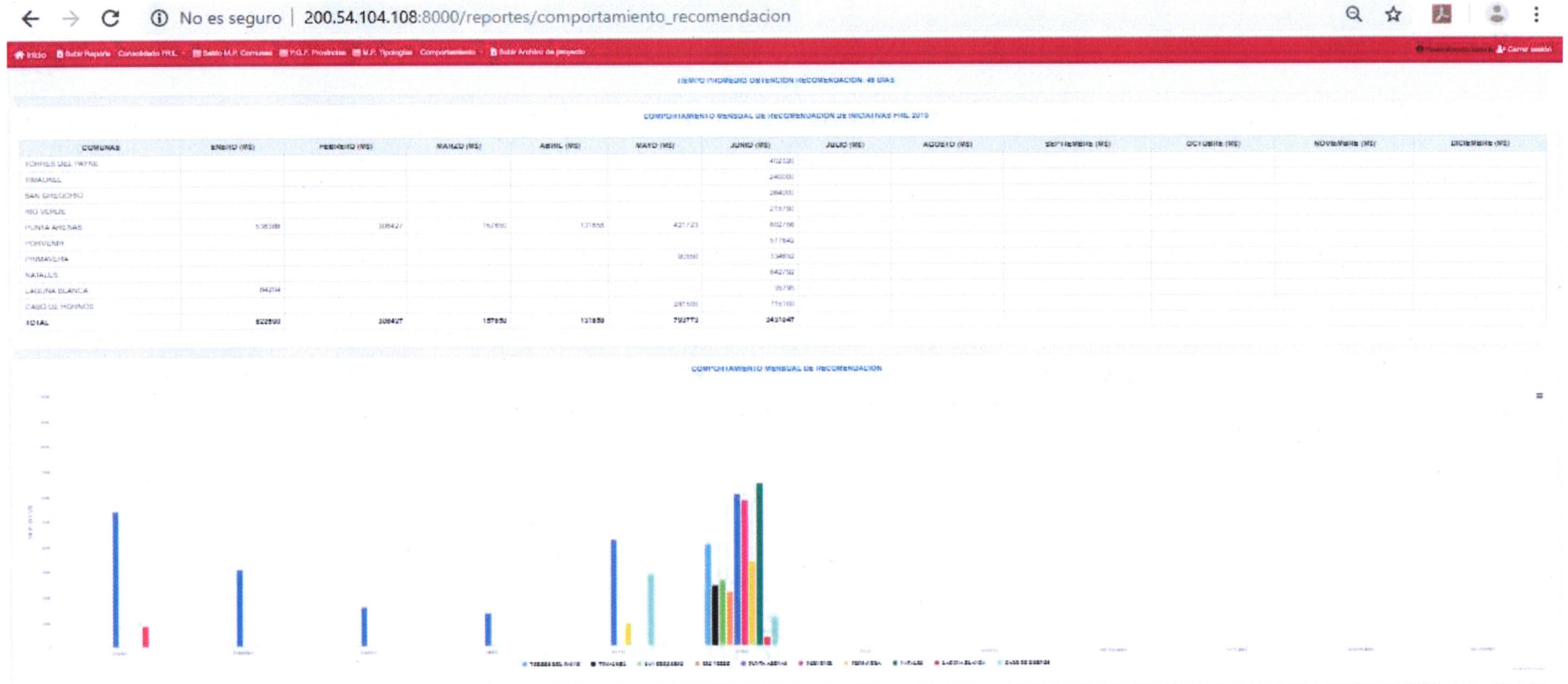


SERVICIO GOBIERNO DE INVERSIONES DE PRESUPUESTO REGIONAL DE MAGALLANES Y ANTARTICA CHILENA  
 JEFE DEPARTAMENTO DE INVERSIONES DE PRESUPUESTO REGIONAL DE MAGALLANES Y ANTARTICA CHILENA

SERVICIO GOBIERNO DE INVERSIONES DE PRESUPUESTO REGIONAL DE MAGALLANES Y ANTARTICA CHILENA  
 JEFE DEPARTAMENTO DE INVERSIONES DE PRESUPUESTO REGIONAL DE MAGALLANES Y ANTARTICA CHILENA



### 5. IMPRESIÓN PANTALLA, COMPORTAMIENTO MENSUAL DE RECOMENDACIÓN DE INICIATIVAS POR CUMUNA AL 30.06.2019





## 6. IMPRESIÓN PANTALLA, TIPOLOGÍA DE LAS INICIATIVAS RECOMENDADAS AL 30.06.2019

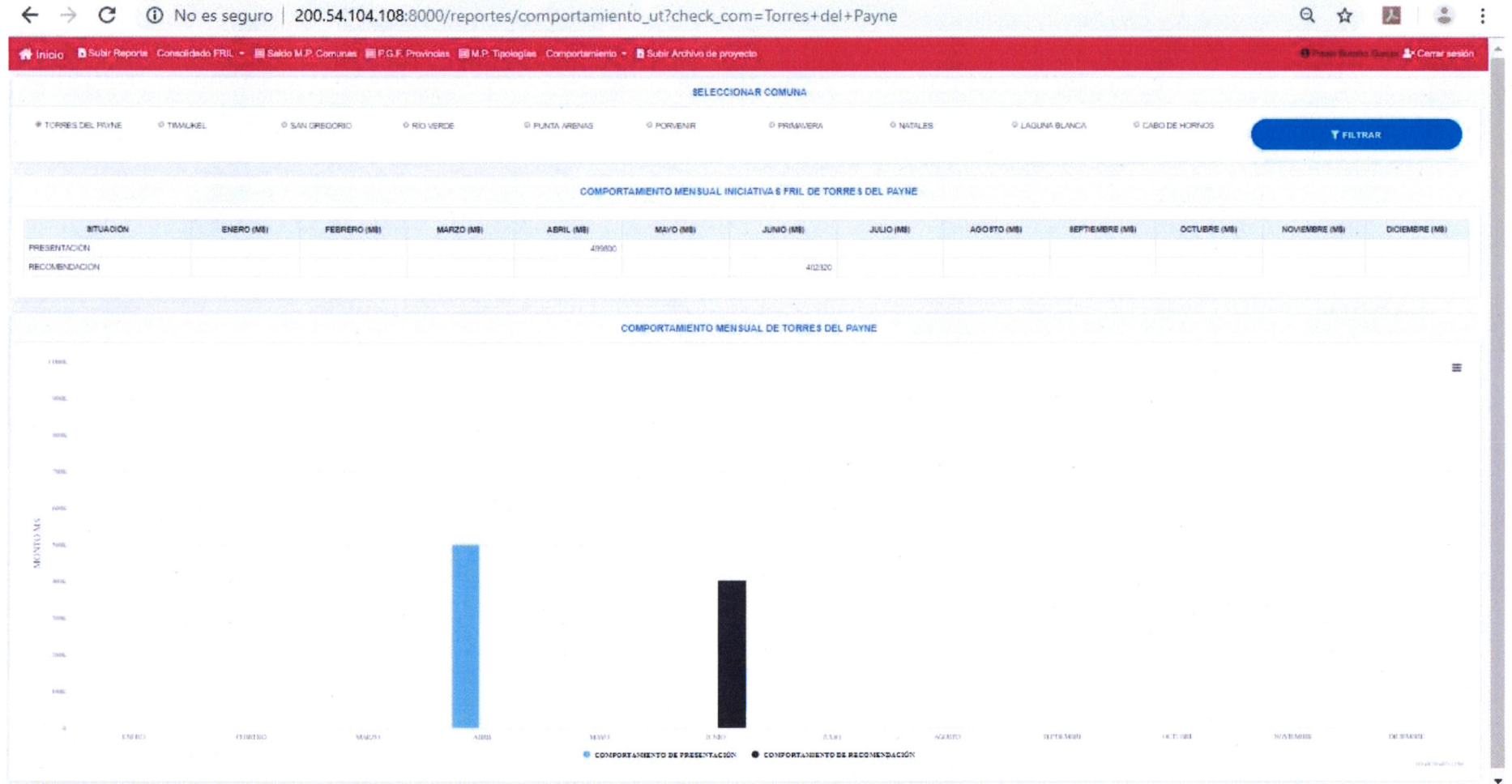






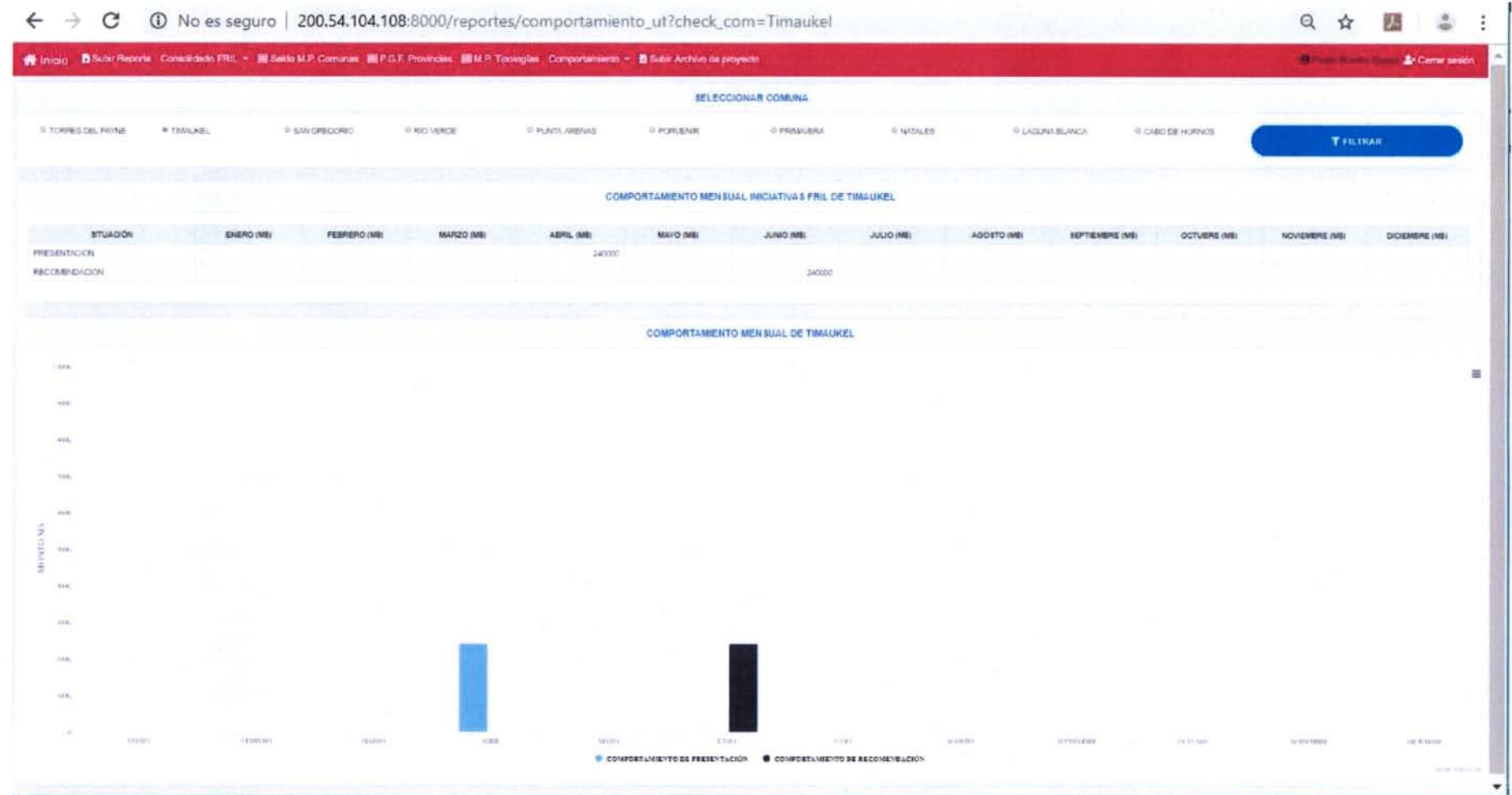
## 7. IMPRESIÓN PANTALLA, COMPORTAMIENTO MENSUAL DE LAS COMUNAS AL 30.06.2019

### 7.1 TORRES DEL PAINE



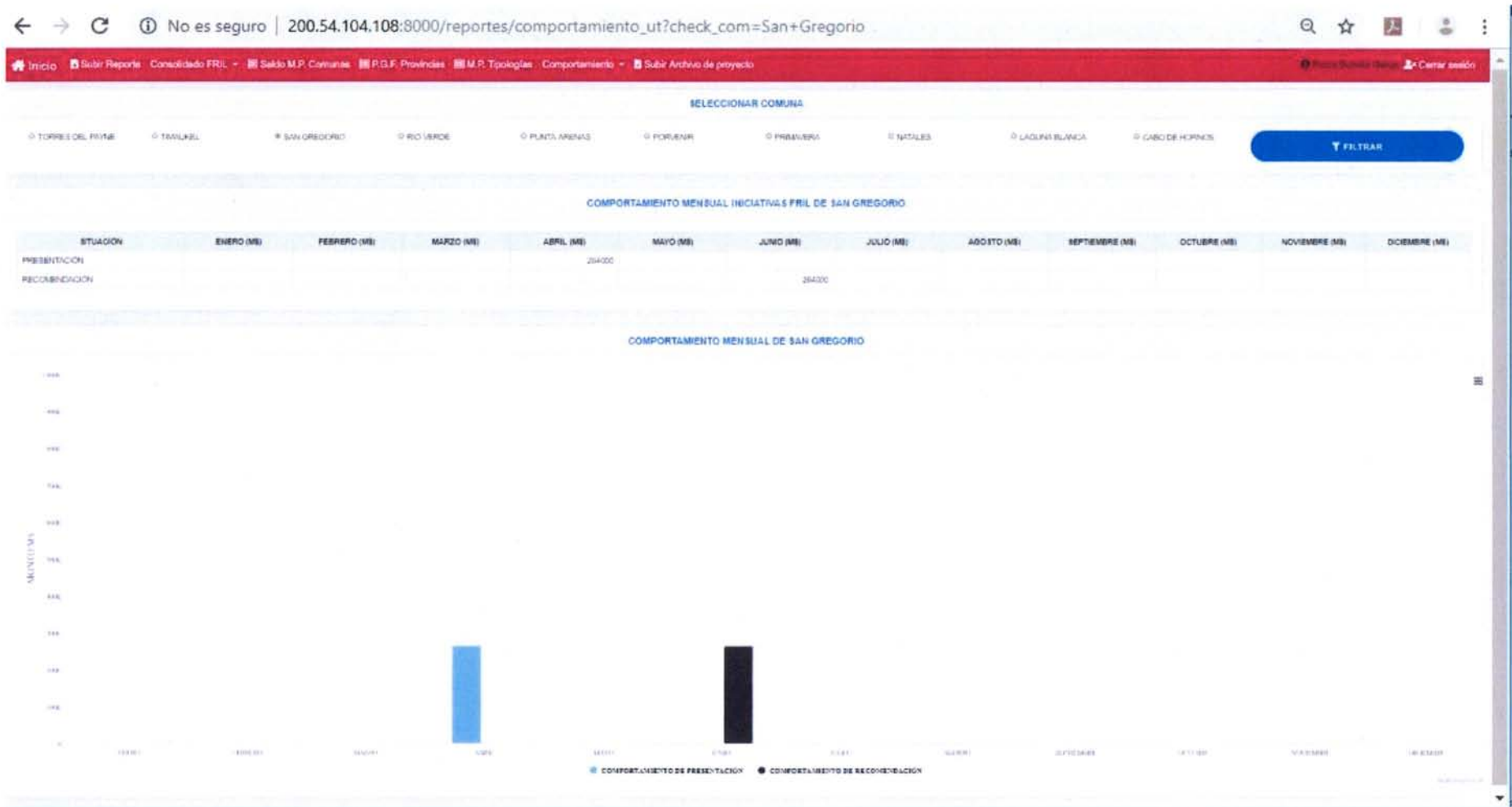


## 7.2 TIMAUKEL



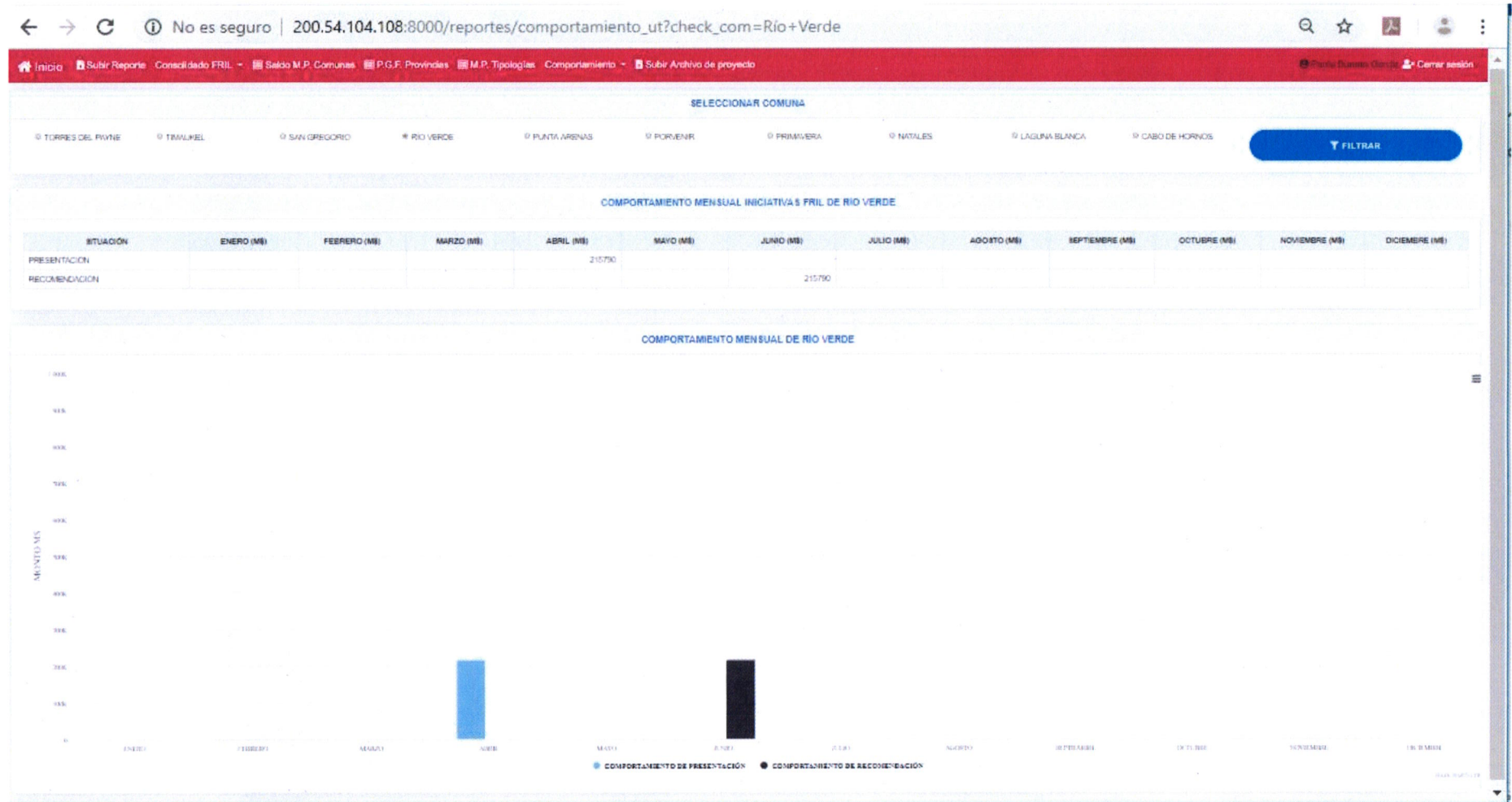


### 7.3 SAN GREGORIO





### 7.4 RÍO VERDE

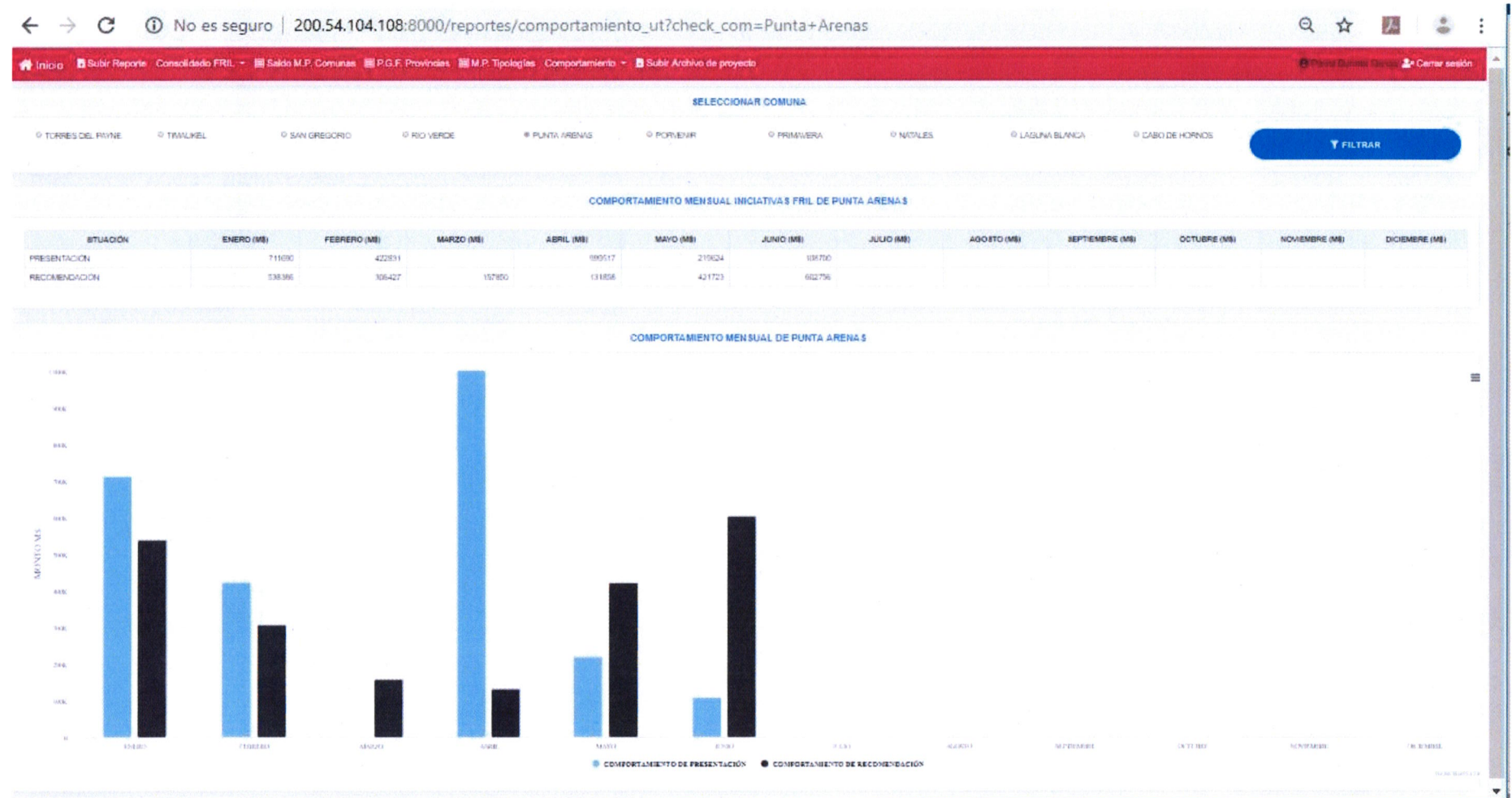


SERVICIO GOBIERNO REGIONAL  
JEFE DIVISION DE PRESUPUESTO E INVERSION REGIONAL  
*[Signature]*

SERVICIO GOBIERNO REGIONAL  
MAGALLANES Y ANTARTICA CHILENA  
JEFE DIVISION DE PRESUPUESTO E INVERSION REGIONAL  
*[Signature]*

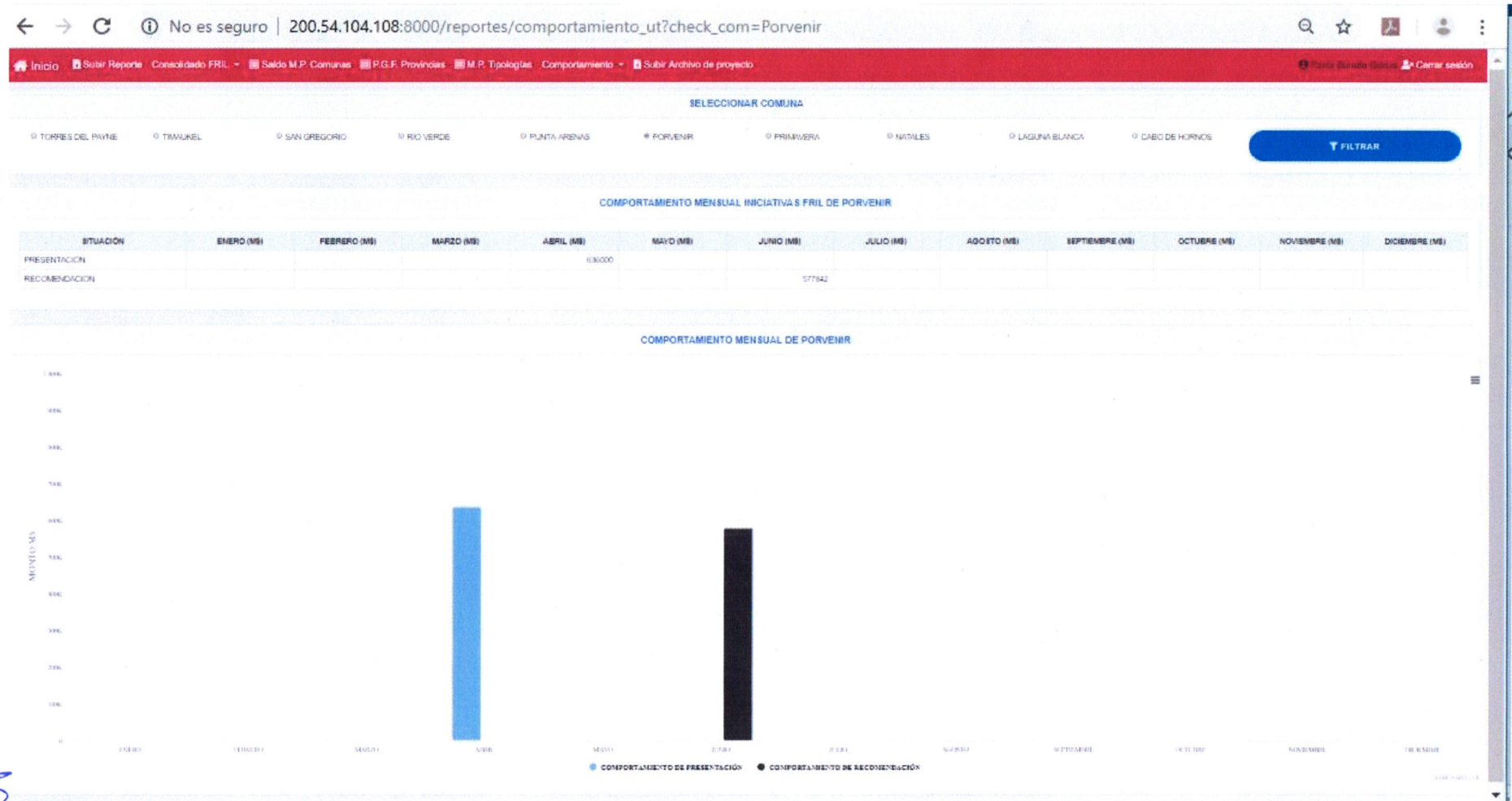


### 7.5 PUNTA ARENAS:



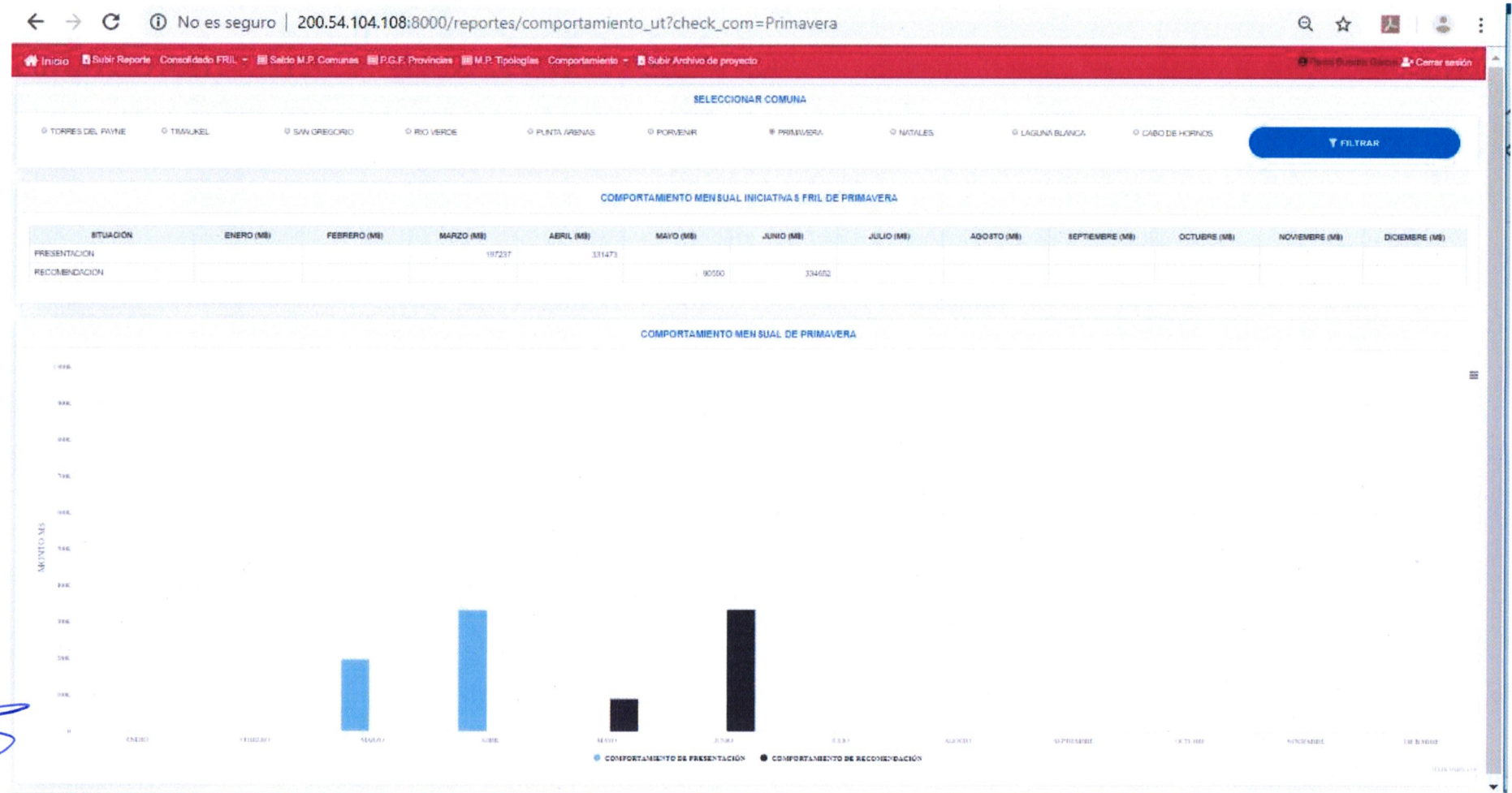


### 7.6 PORVENIR:



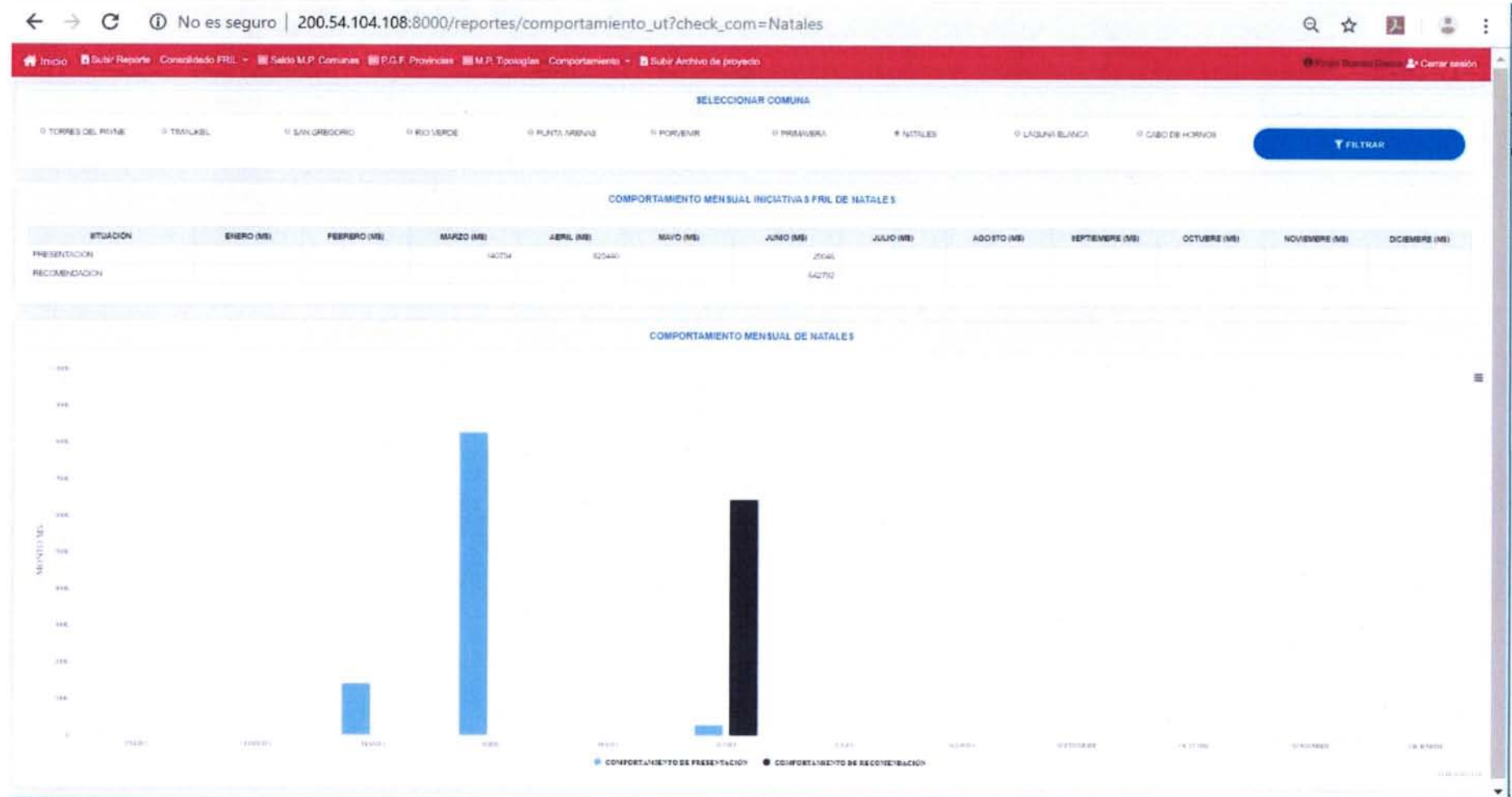


### 7.7 PRIMAVERA:





### 7.8 NATALES:



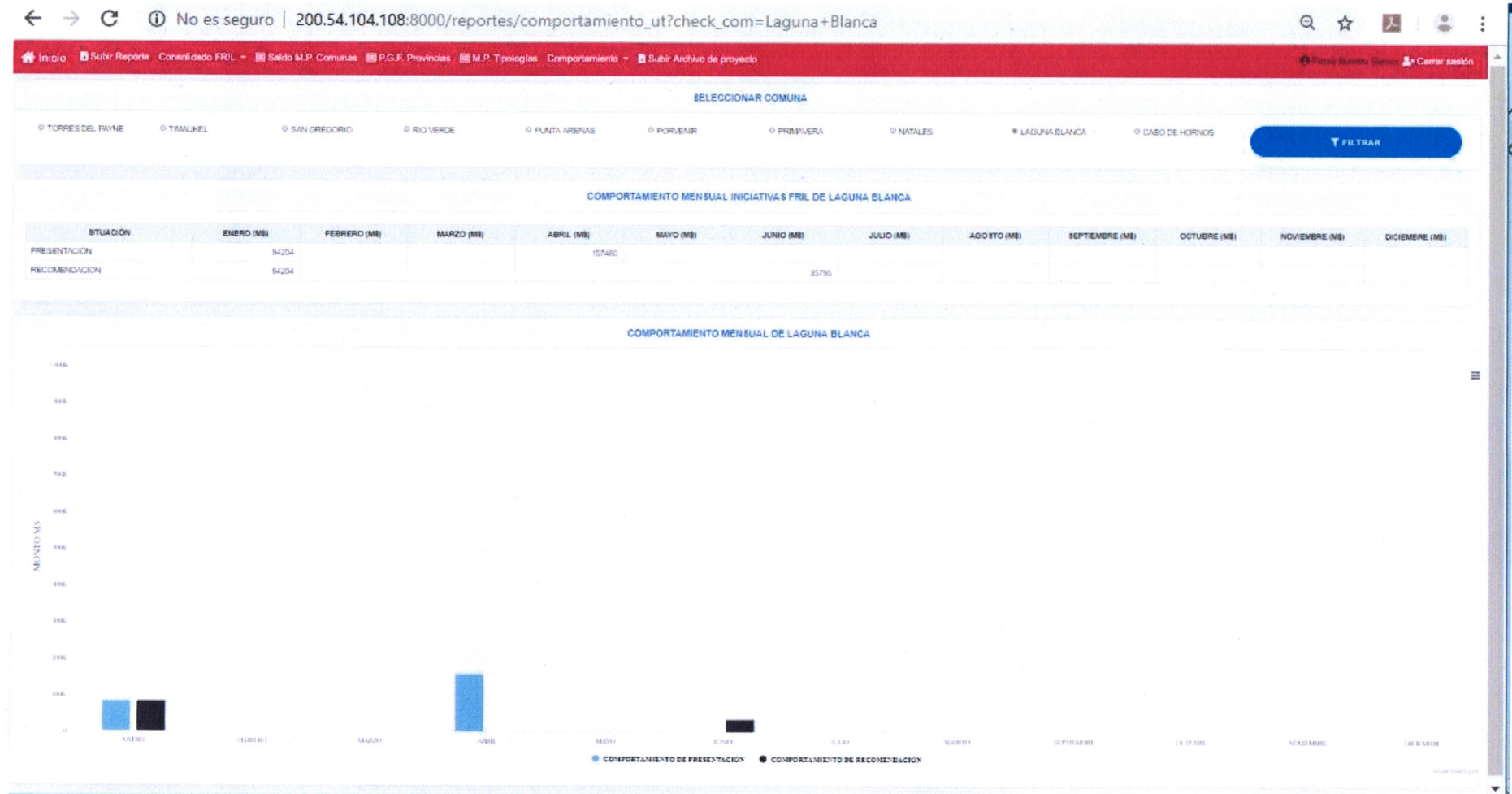
SERVICIO GOBIERNO REGIONAL  
MAGALLANES Y ANTARTICA CHILENA  
JEFE DEPTO. DE INVERSIONES D.P.I.R.

SERVICIO GOBIERNO REGIONAL  
MAGALLANES Y ANTARTICA CHILENA  
JEFE DIVISION DE PRESUPUESTO E INVERSION REGIONAL



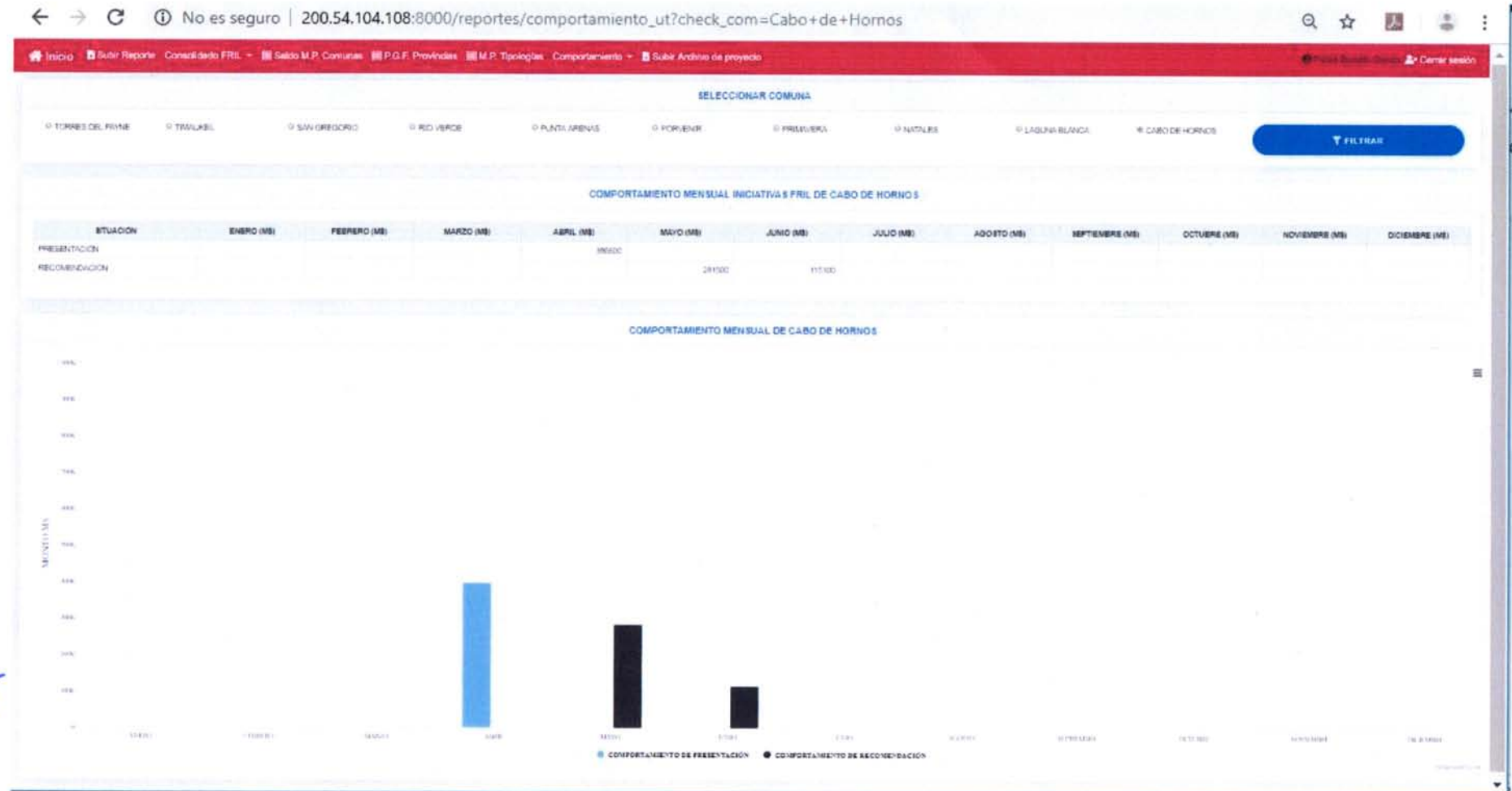


### 7.9 NATALES:





7.10 CABO DE HORNOS:





**INFORME TERCER TRIMESTRE  
REPORTES DE LA EJECUCIÓN DEL MARCO  
PRESUPUESTARIO FRIL 2019  
AL 30 DE SEPTIEMBRE DE 2019**




## GENERALIDADES

El presente informe tiene como objetivo informar a la comunidad sobre el avance al 30 de septiembre del presente año del proceso de distribución de recursos, postulación, evaluación y ejecución de los proyectos FRIL 2019, conforme a los reportes generados en software que se alimenta de la información de la plataforma de postulación online de los FRIL.

A través de la Res. Ex. (DPIR) N°2, de fecha 10 de enero de 2019, se aprueba el Instructivo y Distribución del Fondo Regional de Iniciativa Local (FRIL) del Servicio de Gobierno Regional de Magallanes y de la Antártica Chilena, con Acuerdo CORE N°016/AC de fecha 08 de enero de 2019.

El Instructivo FRIL da cuenta de los procedimientos de pre y pos inversión, estandarizando el análisis de los proyectos que presentan las comunas conforme al Marco Presupuestario designado.

Los Marcos Presupuestarios 2019 aprobado por el Consejo Regional y asignados a cada comuna de la región para financiamiento de proyectos FRIL, se detallan en la siguiente tabla:

COMUNA	DISTRIBUCIÓN FRIL 2019 M\$	% DE PARTICIPACIÓN
PUNTA ARENAS	1.800.000	30,00%
NATALES	1.200.000	20,00%
CABO DE HORNOS	396.600	6,61%
PRIMAVERA	506.400	8,44%
RÍO VERDE	217.200	3,62%
SAN GREGORIO	264.000	4,40%
LAGUNA BLANCA	240.000	4,00%
PORVENIR	636.000	10,60%
TIAMUKEL	240.000	4,00%
TORRES DEL PAINE	499.800	8,33%
<b>TOTAL</b>	<b>6.000.000</b>	<b>100,00%</b>





## 1. RESUMEN CONSOLIDADO AL 30.09.2019

Como se puede apreciar en la siguiente tabla, a la fecha de corte, entre todas las comunas han postulado un total de 94 iniciativas al FRIL, con un costo total que asciende a M\$6.740.488, superior en un 12% al Marco Presupuestario total aprobado. Ello debido principalmente a que algunos municipios presentaron más iniciativas, proyectando financiar aquellas sobre el Marco Presupuestario 2019 con recursos FRIL del próximo año, de tal manera de que apenas se apruebe el presupuesto 2020 cuenten con una cartera para ser cargadas a éste e iniciar así etapa de ejecución.

Conforme lo indicado por el Instructivo, se estableció que **“las municipalidades deberán presentar los proyectos para su evaluación a más tardar el 30 DE ABRIL del año presupuestario vigente, para obtener hasta el 28 de junio la condición de aprobado técnicamente. En este rango de fechas, se incluye las respuestas a observaciones, mediante el cual, los analistas de la DPIR tendrán un plazo de hasta 7 días hábiles para su revisión a contar del ingreso a la plataforma”**, por tanto, al 30 de septiembre existen 12 iniciativas en postuladas, las cuales se encuentran en proceso de análisis técnico o con observaciones. Por otro lado, hay 5 en revisión que corresponden a iniciativas FRIL bajo la modalidad Administración Directa, las que, por su naturaleza, no están sujetas a las fechas estipuladas anteriormente.

UNIDADES TÉCNICAS	EN POSTULACIÓN		EN REVISIÓN		CON OBSERVACIONES		RECOMENDADOS		TOTAL	
	MONTO (M\$)	INICIATIVAS	MONTO (M\$)	INICIATIVAS	MONTO (M\$)	INICIATIVAS	MONTO (M\$)	INICIATIVAS	MONTO (M\$)	INICIATIVAS
CABO DE HORNOS							396600	5	396600	5
LAGUNA BLANCA					27455	2	214209	5	241664	7
NATALES			140041	2	89595	2	980359	13	1209995	17
PORVENIR							636000	7	636000	7
PRIMAVERA					22310	1	506400	7	528710	8
PUNTA ARENAS			5793	1	259254	4	2242882	31	2507929	36
RÍO VERDE							215790	2	215790	2
SAN GREGORIO							264000	3	264000	3
TIMAUKEL							240000	3	240000	3
TORRES DEL PAYNE							499800	8	499800	8
TOTAL			145834	3	398614	9	6196040	84	6740488	96

Fuente: Reporte Plataforma FRIL 2019.

## 2. MARCO PRESUPUESTARIO RECOMENDADO Y DISPONIBLE AL 30.09.2019

Conforme reporte se puede apreciar que, a la fecha de corte, 8 comunas cuentan con iniciativas recomendadas por un monto total que compromete su Marco Presupuestario. La comuna de Punta Arenas está sobre su Marco, lo que les permitirá contar con una cartera recomendada en el momento que se apruebe su Marco Presupuestario FRIL 2020. Por último, la comuna de Natales, se encuentra con un 89% comprometido de su Marco, y la diferencia será asumida por iniciativas FRIL bajo la modalidad de Asignación Directa, encontrándose 2 con observaciones y 2 en revisión.



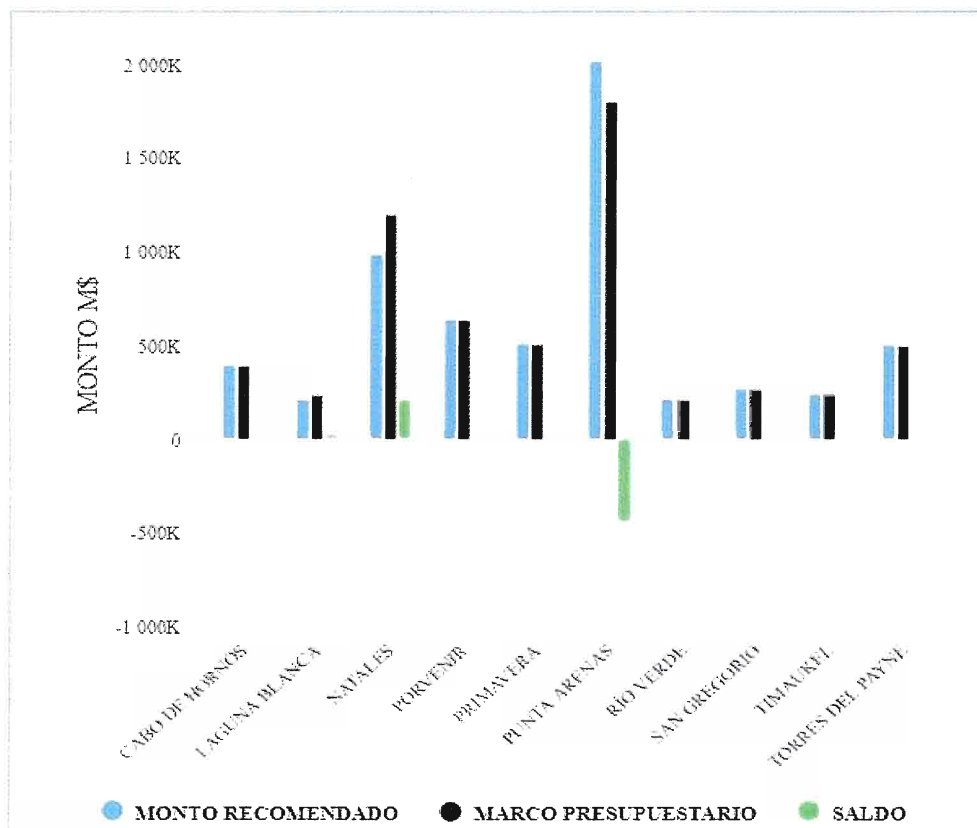


Gobierno Regional de Magallanes y de la Antártica Chilena  
 División de Presupuesto e Inversión Regional  
 Departamento de Inversiones

COMUNAS	MARCO PRESUPUESTARIO		MONTO RECOMENDADO		SALDO DISPONIBLE	
	MONTO (M\$)	%	MONTO (M\$)	%	MONTO (M\$)	%
CABO DE HORNOS	396600	6,61	396600	100,0	0	0,0
LAGUNA BLANCA	240000	4,0	214209	89,25	25791	10,75
NATALES	1200000	20,0	980359	81,7	219641	18,3
PORVENIR	636000	10,6	636000	100,0	0	0,0
PRIMAVERA	506400	8,44	506400	100,0	0	0,0
PUNTA ARENAS	1800000	30,0	2242882	124,6	-442882	-24,6
RÍO VERDE	217200	3,62	215790	99,35	1410	0,65
SAN GREGORIO	264000	4,4	264000	100,0	0	0,0
TIMAUKEL	240000	4,0	240000	100,0	0	0,0
TORRES DEL PAYNE	499800	8,33	499800	100,0	0	0,0
<b>TOTAL</b>	<b>6000000</b>	<b>100</b>	<b>6196040</b>	<b>103,27</b>	<b>-196040</b>	<b>-3,27</b>

Fuente: Reporte Plataforma FRIL 2019.

Lo anteriormente expuesto queda reflejado en el siguiente gráfico:



Fuente: Reporte Plataforma FRIL 2019.

4

SERVICIO GOBIERNO REGIONAL  
 JEFE DIVISION  
 DE PRESUPUESTO  
 E INVERSION  
 REGIONAL  
 MAGALLANES Y  
 ANTARTICA CHILENA

SERVICIO GOBIERNO REGIONAL  
 JEFE DEPTO.  
 DE  
 INVERSIONES  
 D.P.I.R.  
 MAGALLANES Y  
 ANTARTICA CHILENA



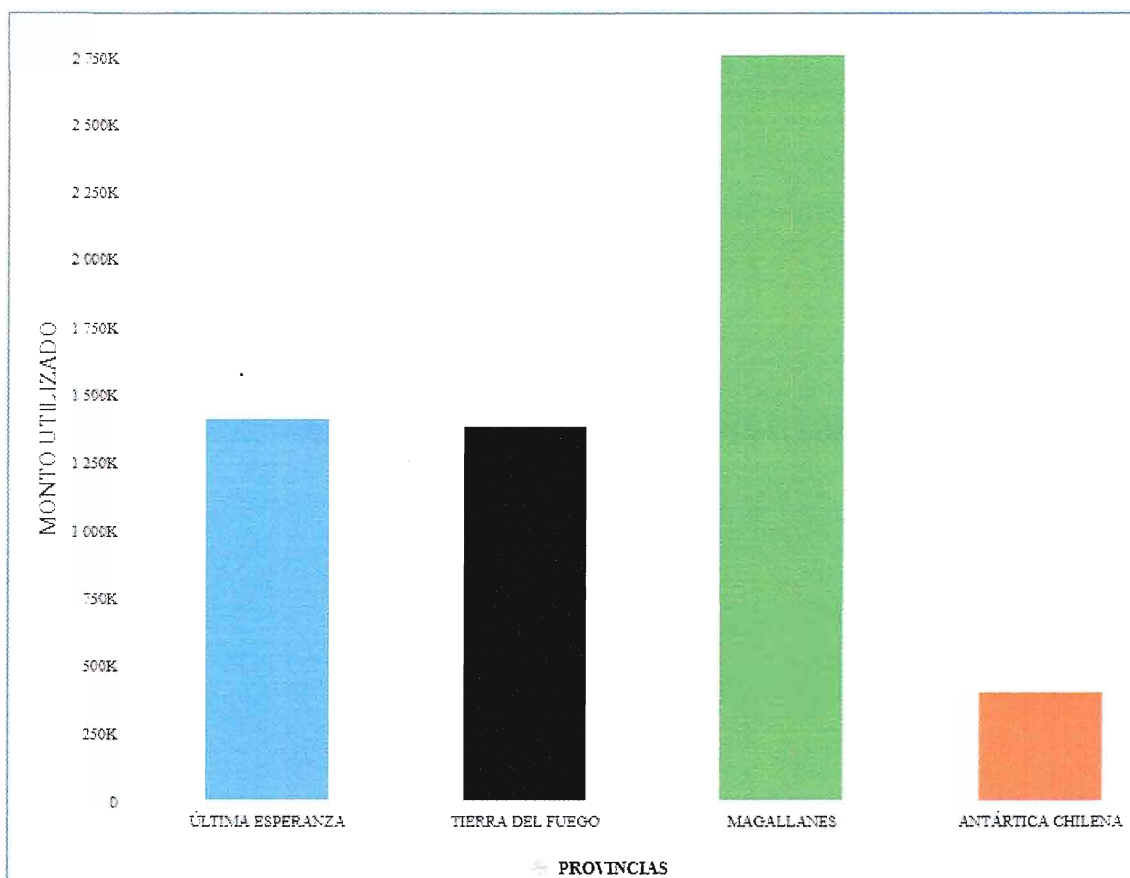
### 3. PARTICIPACIÓN DEL MONTO RECOMENDADO POR PROVINCIA AL 30.09.2019

Consecuente con lo informado en el punto anterior, la Provincia que presenta mayor participación de iniciativas recomendadas es Magallanes con un 48,57% del Marco Presupuestario Total del FRIL para el año 2019, siguiéndole las Provincias de Última Esperanza y Tierra del Fuego en casi la misma participación, 22%.


PROVINCIA	GASTO A LA FECHA (M\$)	PARTICIPACIÓN EN EL GASTO A LA FECHA (%)
ÚLTIMA ESPERANZA	1407825	22,72
TIERRA DEL FUEGO	1382400	22,31
MAGALLANES	3009215	48,57
ANTÁRTICA CHILENA	396600	6,4
<b>TOTAL</b>	<b>6196040</b>	<b>100,0</b>

Fuente: Reporte Plataforma FRIL 2019.

Gráficamente:



Fuente: Reporte Plataforma FRIL 2019.






#### 4. COMPORTAMIENTO MENSUAL POR COMUNA, EN LA PRESENTACIÓN DE INICIATIVAS AL 30.09.2019

Como se puede apreciar en la siguiente tabla y gráfico, en el mes de abril se concentra la presentación de iniciativas, representando el 73,5% del monto total a la fecha de corte. Lo anterior debido a que el Instructivo FRIL del presente año indica **“las municipalidades deberán presentar los proyectos para su evaluación a más tardar el 30 DE ABRIL”**. Los proyectos presentados posteriores a esta fecha, Punta Arenas y Natales, corresponden a iniciativas bajo modalidad de Administración Directa, ello en atención que el instructivo FRIL establece que deben tener convenio de transferencia tramitado al 29 de noviembre 2019, o para tener cartera recomendada para el Proceso Presupuestario 2020.

Entre enero y marzo se presentó tan solo el 24% del total de solicitudes de financiamiento, ello explicado principalmente porque las comunas de Punta Arenas y Laguna Blanca contaban con proyectos en proceso de recomendación provenientes del proceso del año 2018, es decir, iniciativas recomendadas el año 2018 sin financiamiento y/o proyectos que no fueron adjudicados dicho año.

COMUNAS	ENERO (M\$)	FEBRERO (M\$)	MARZO (M\$)	ABRIL (M\$)	MAYO (M\$)	JUNIO (M\$)	JULIO (M\$)	AGOSTO (M\$)	SEPTIEMBRE (M\$)
TORRES DEL PAYNE				499800					
TIMAUKEL				240000					
SAN GREGORIO				264000					
RÍO VERDE				215790					
PUNTA ARENAS	711690	422831		987350	219624	108700	51941		5793
PORVENIR				636000					
PRIMAVERA			197237	331473					
NATALES			140754	825440		24048		159424	60329
LAGUNA BLANCA	84204			157460					
CABO DE HORNOS				396600					
TOTAL	795894	422831	337991	4553913	219624	132748	51941	159424	66122

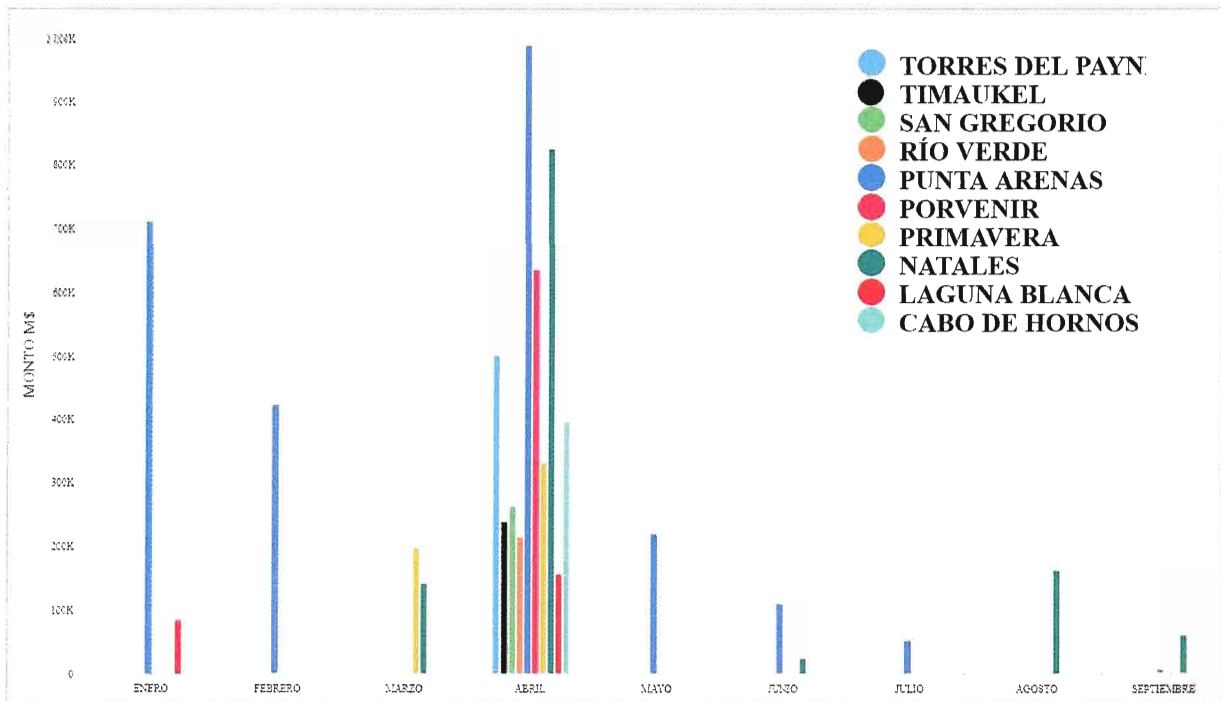
Fuente: Reporte Plataforma FRIL 2019.







Gráficamente:



Fuente: Reporte Plataforma FRIL 2019.

**5. COMPORTAMIENTO MENSUAL DE RECOMENDACIÓN DE INICIATIVAS POR COMUNA, AL 30.09.2019**

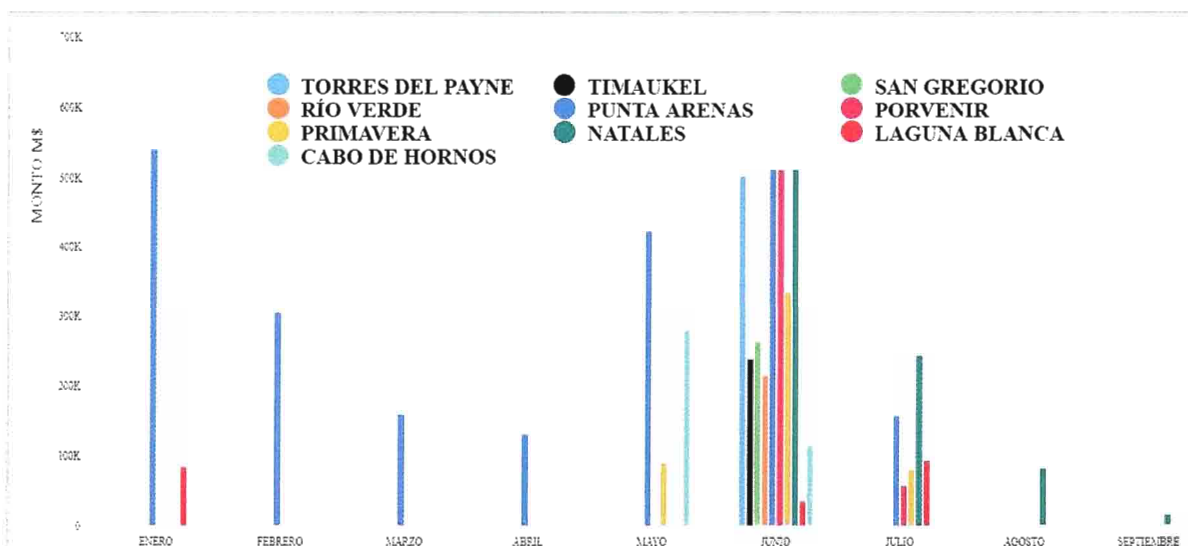
El comportamiento analizado en el punto anterior, es concordante con el proceso de recomendación, es así, como en el mes de junio el monto total recomendado ascendió a M\$3.528.527, que representa el 56,9%, y el tercer trimestre aproximadamente un 12%, que como ya se ha mencionado corresponde a iniciativas bajo modalidad administración directa o cartera para el próximo año, lo que se aprecia en la siguiente tabla y gráfico.

COMUNAS	ENERO (M\$)	FEBRERO (M\$)	MARZO (M\$)	ABRIL (M\$)	MAYO (M\$)	JUNIO (M\$)	JULIO (M\$)	AGOSTO (M\$)	SEPTIEMBRE (M\$)
TORRES DEL PAYNE						499800			
TIMAUKEL						240000			
SAN GREGORIO						264000			
RÍO VERDE						215790			
PUNTA ARENAS	538386	306427	157850	131858	421723	602756	156214		
PORVENIR						577842	58158		
PRIMAVERA					90550	334652	81198		
NATALES						642792	242503	80899	14165
LAGUNA BLANCA	84204					35795	94210		
CABO DE HORNO					281500	115100			
<b>TOTAL</b>	<b>622590</b>	<b>306427</b>	<b>157850</b>	<b>131858</b>	<b>793773</b>	<b>3528527</b>	<b>632283</b>	<b>80899</b>	<b>14165</b>

Fuente: Reporte Plataforma FRIL 2019.

Gráficamente:





Fuente: Reporte Plataforma FRIL 2019.

### 6. TIPOLOGÍA DE LAS INICIATIVAS RECOMENDADAS AL 30.09.2019

El Marco Presupuestario del FRIL 2019, conforme Instructivo, presenta restricciones en áreas y temáticas. Lo anterior implica que al menos el 30% del marco asignado a cada comuna debe ser destinado a financiar proyectos que se enmarquen en las área y temáticas de Turismo, Comercio y/o Energía No Convencional y Eficiencia Energética.

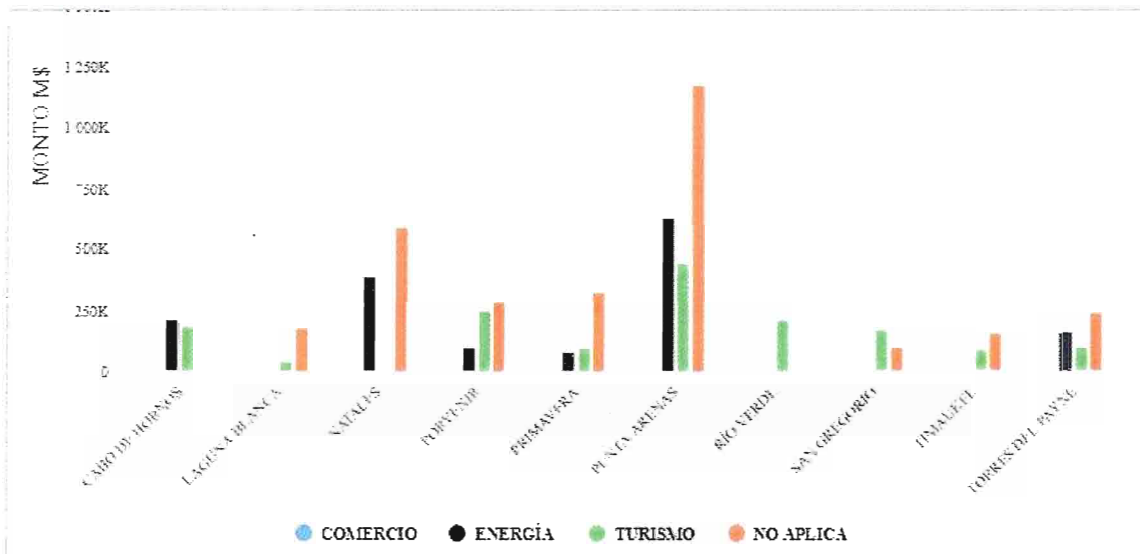
Es así, como a la fecha de corte, como se aprecia en la siguiente tabla y gráfico, el costo de las iniciativas que pertenecen al área energía representa el 26,15% del costo total de iniciativas presentadas y el área turismo representa el 26,28%, superando considerablemente el porcentaje establecido como mínimo en el Instructivo.

UNIDAD TÉCNICA	COMERCIO		ENERGÍA		TURISMO		NO APLICA	
	MONTO (M\$)	%	MONTO (M\$)	%	MONTO (M\$)	%	MONTO (M\$)	%
CABO DE HORNOS			211100	53,23	185500	46,77		
LAGUNA BLANCA					38114	15,88	176095	73,37
NATALES			392681	32,72			587678	48,97
PORVENIR			96705	15,21	249833	39,28	289462	45,51
PRIMAVERA			81198	16,03	95545	18,87	329657	65,1
PUNTA ARENAS			626078	34,78	443067	24,61	1173737	65,21
RÍO VERDE					215790	99,35		
SAN GREGORIO					167300	63,37	96700	36,63
TIMAUKEL					84000	35,0	156000	65,0
TORRES DEL PAYNE			161442	32,3	97480	19,5	240878	48,19
<b>TOTAL</b>	<b>0</b>	<b>0,0</b>	<b>1569204</b>	<b>26,15</b>	<b>1576629</b>	<b>26,28</b>	<b>3050207</b>	<b>50,84</b>

Fuente: Reporte Plataforma FRIL 2019.

Gráficamente:

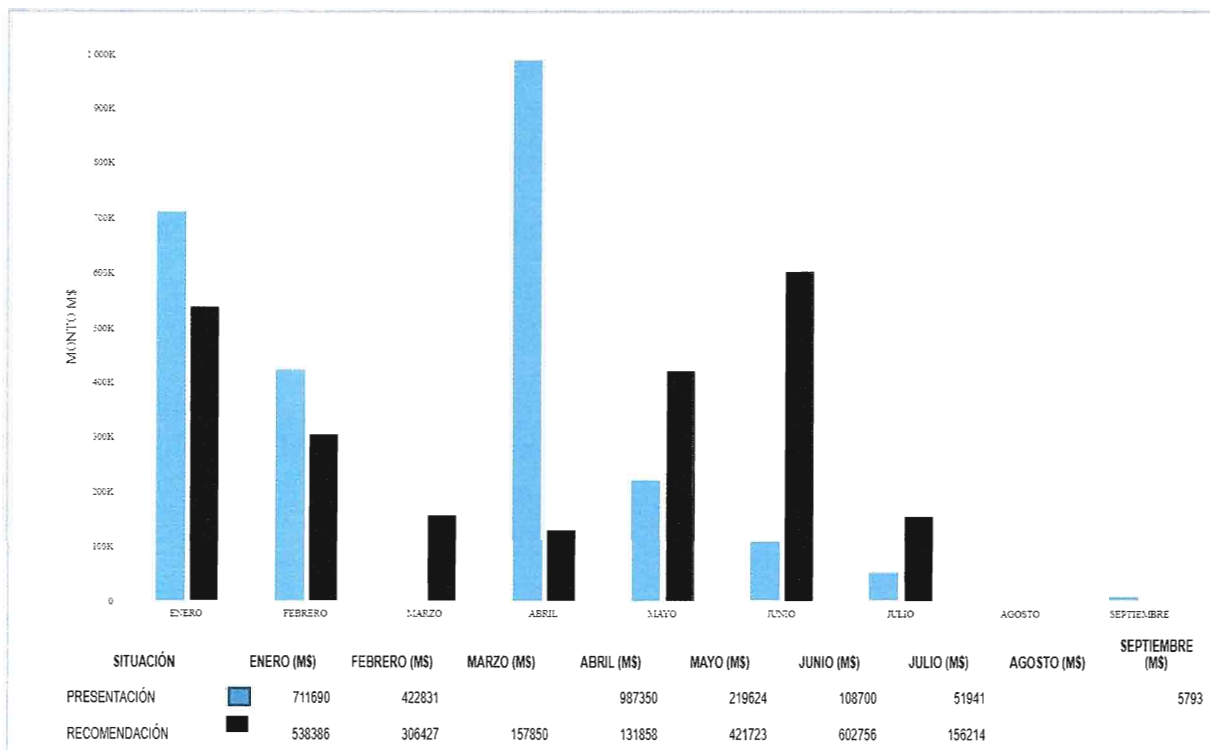




Fuente: Reporte Plataforma FRIL 2019.

## 7. COMPORTAMIENTO MENSUAL DE PRESENTACIÓN DE INICATIVAS POR COMUNAS AL 30.09.2019

### 7.1.1 PUNTA ARENAS:



Fuente: Reporte Plataforma FRIL 2019.

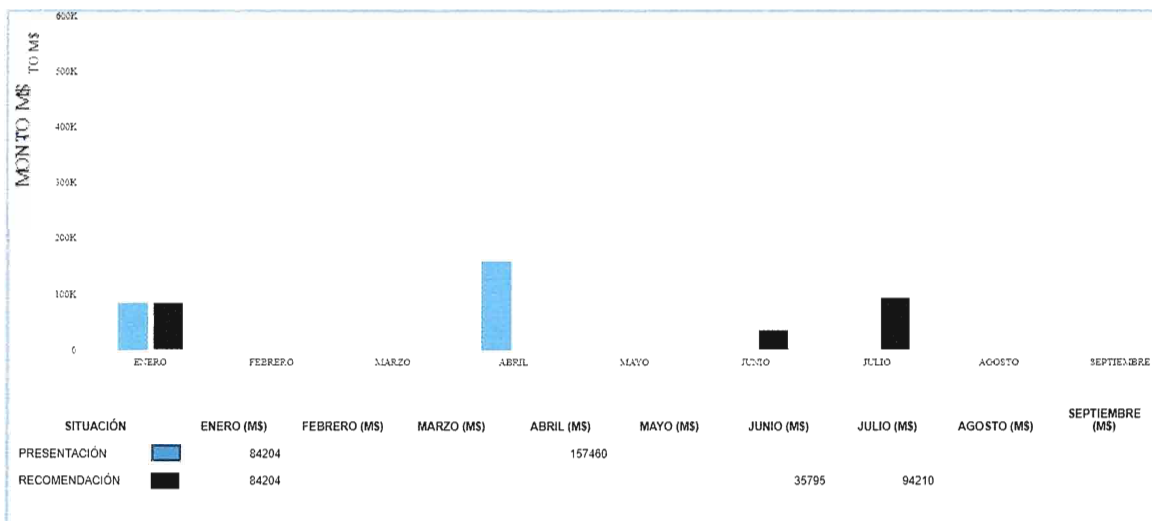
9

SERVICIO GOBIERNO REGIONAL  
 JEFE DIVISION DE PRESUPUESTO E INVERSION REGIONAL  
 MAGALLANES Y ANTARTICA CHILENA

SERVICIO GOBIERNO REGIONAL  
 JEFE DEPTO. DE INVERSIONES D.P.I.R.  
 MAGALLANES Y ANTARTICA CHILENA

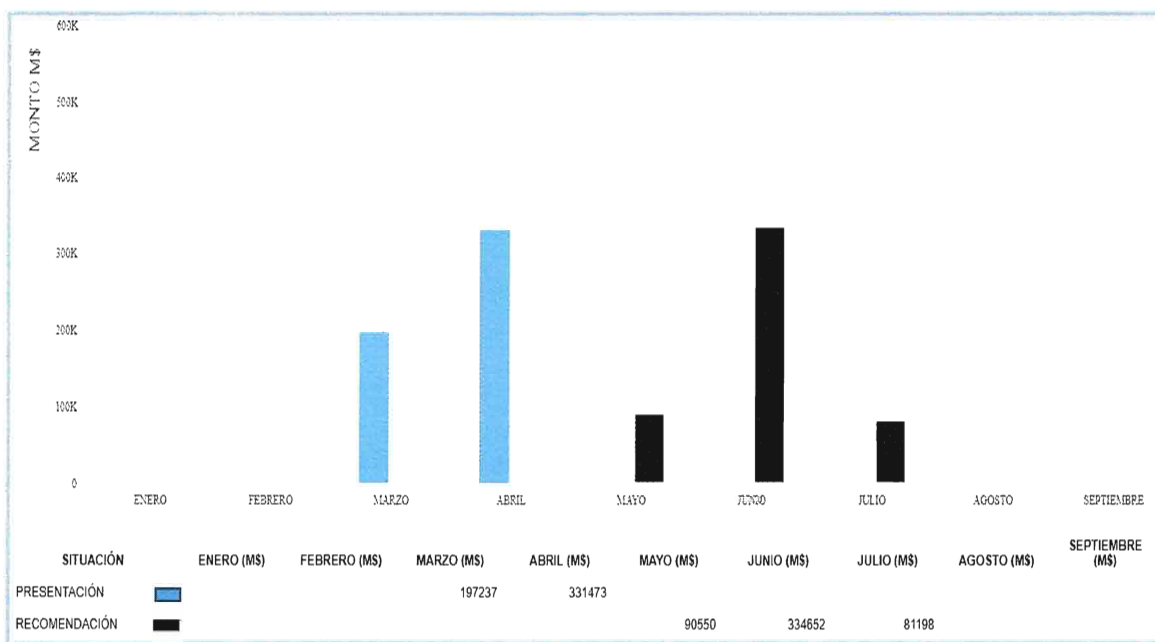


### 7.2 LAGUNA BLANCA:



Fuente: Reporte Plataforma FRIL 2019.

### 7.3 PRIMAVERA:

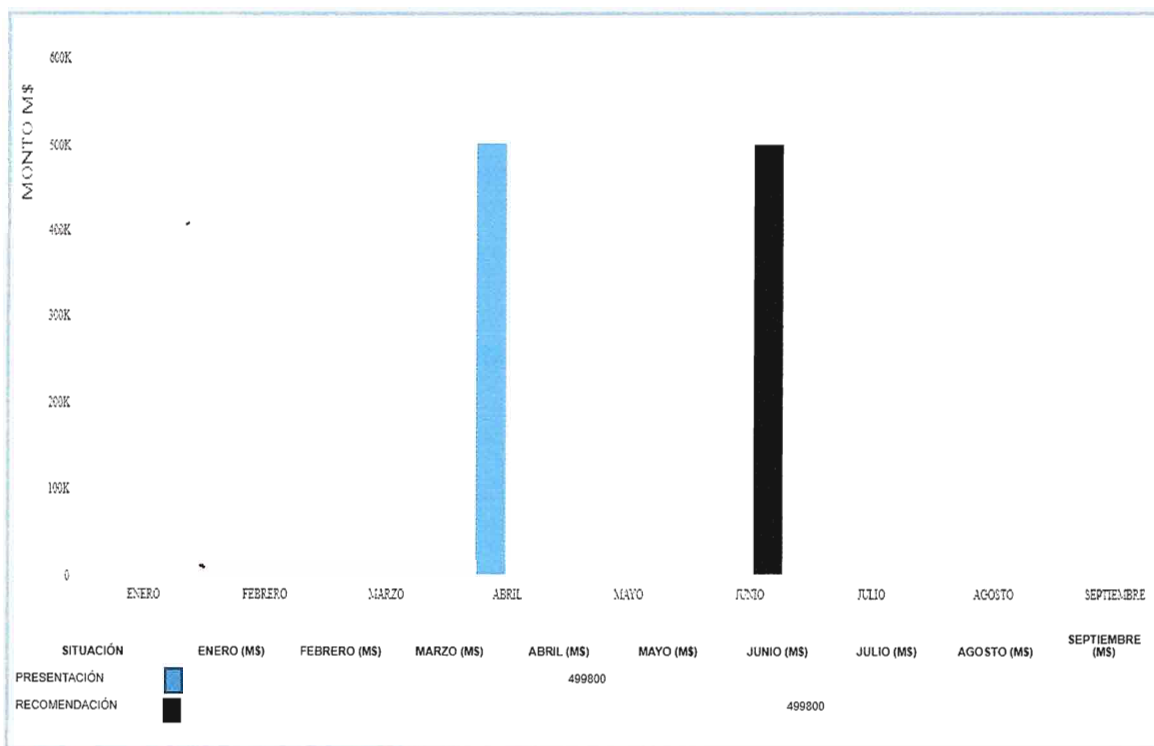


Fuente: Reporte Plataforma FRIL 2019.



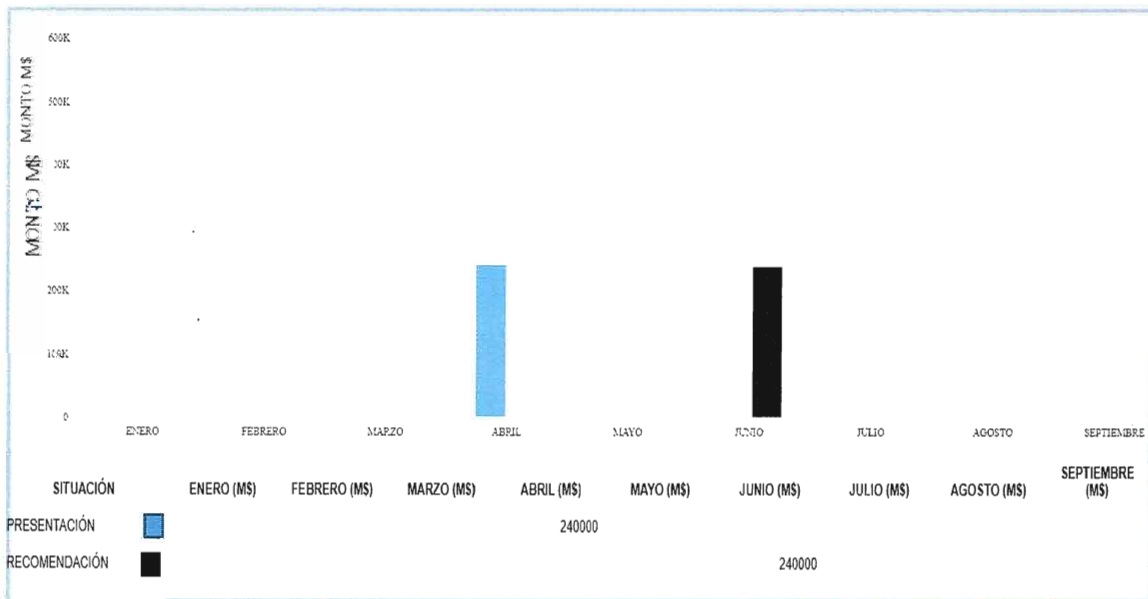


#### 7.4 TORRES DEL PAINE:



Fuente: Reporte Plataforma FRIL 2019.

#### 7.5 TIMAUKEL:

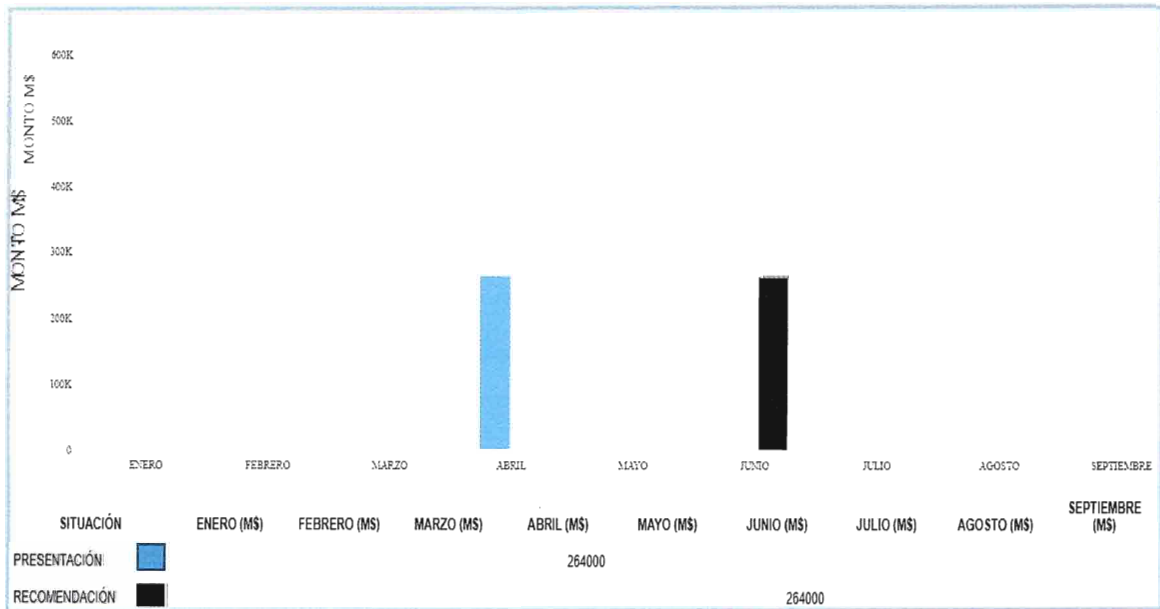


Fuente: Reporte Plataforma FRIL 2019.



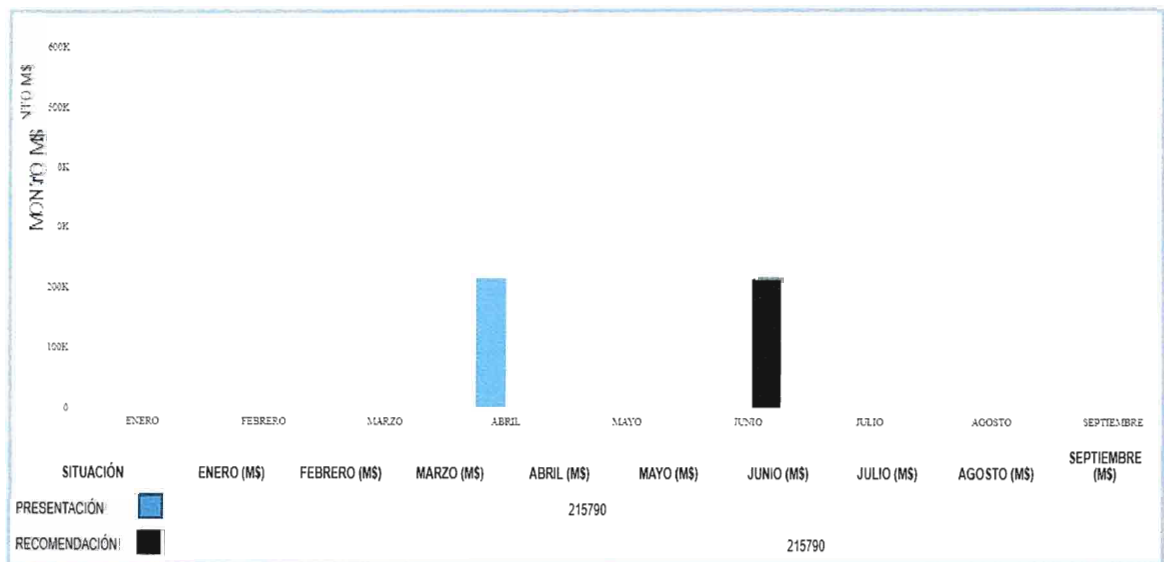


### 7.6 SAN GREGORIO:



Fuente: Reporte Plataforma FRIL 2019.

### 7.7 RÍO VERDE:



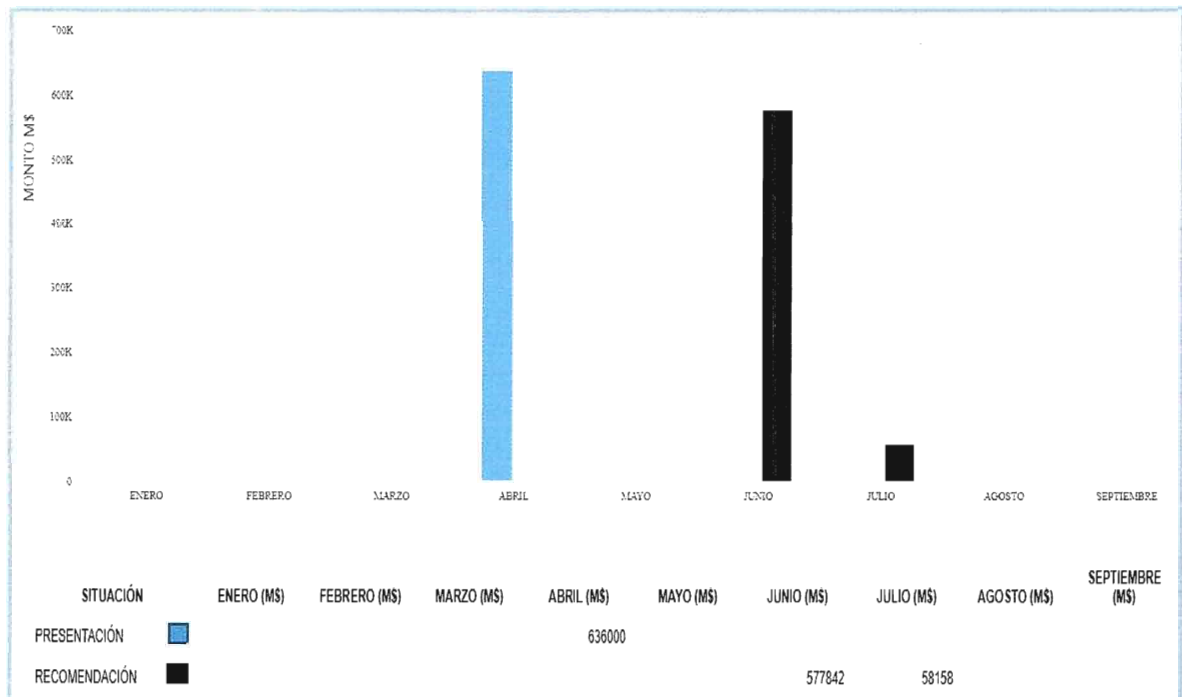
Fuente: Reporte Plataforma FRIL 2019.

12

SERVICIO GOBIERNO REGIONAL  
JEFE DEPTO. DE INVERSIONES D.P.I.R.  
MAGALLANES Y ANTÁRTICA CHILENA

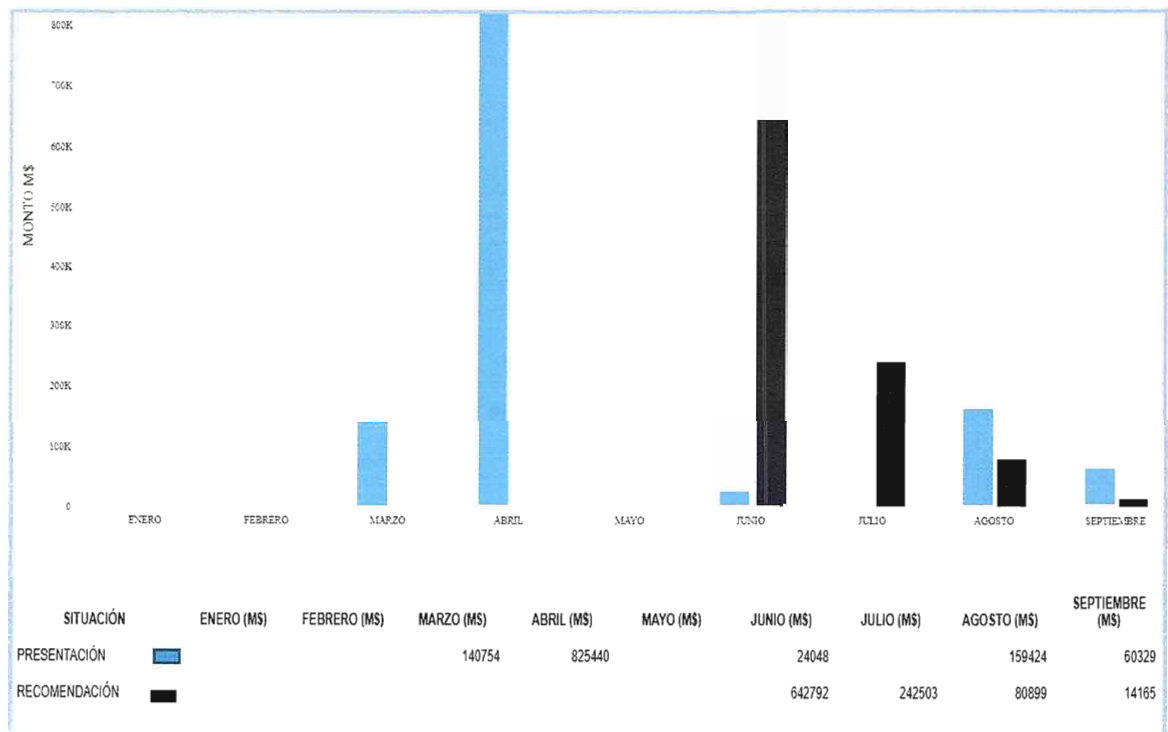


**7.8 PORVENIR:**



Fuente: Reporte Plataforma FRIL 2019.

**7.9 NATALES:**

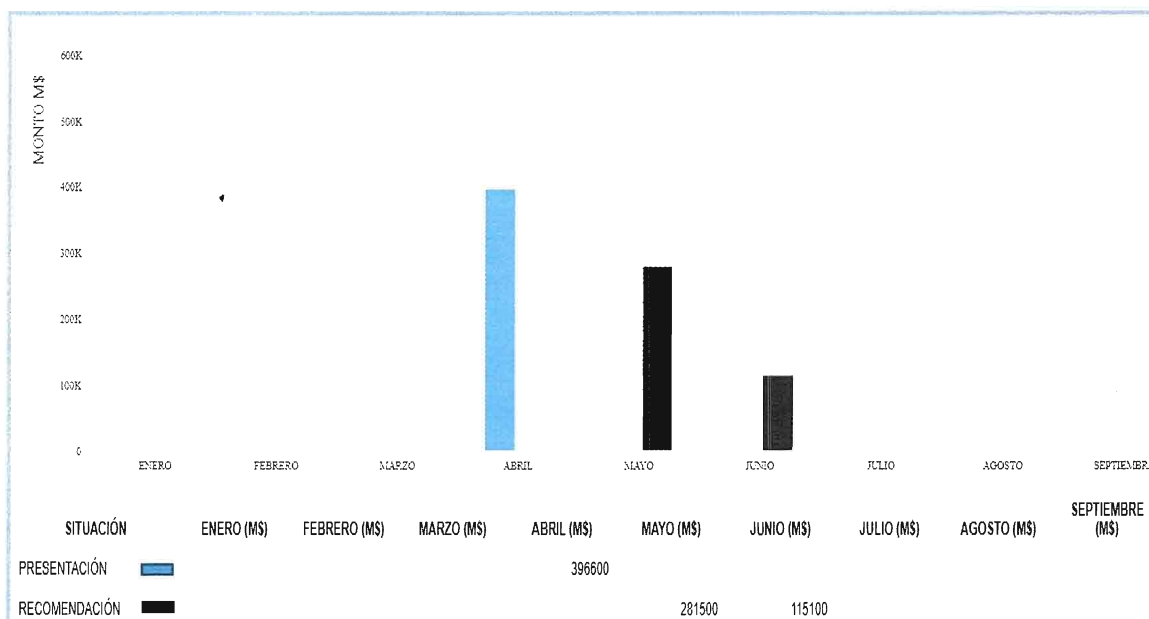


Fuente: Reporte Plataforma FRIL 2019.

13



### 7.10 CABO DE HORROS:



Fuente: Reporte Plataforma FRIL 2019.

### 8. EJECUCIÓN MARCO PRESUPUESTARIO FRIL AÑO 2019, AL 30.09.2019

En función al desarrollo del proceso FRIL 2019, a la fecha de corte no se ha generado gasto en ninguna de las iniciativas postuladas por las comunas. Ello en consideración a la dinámica propia del Fondo, la cual completó dentro del primer semestre los procesos de aprobación de distribución de recursos, postulación y evaluación. Por consiguiente, se espera que en el transcurso del 4to trimestre se inicie la ejecución presupuestaria del Marco vigente, una vez finalizado exitosamente los procesos de licitación y contratación de los proyectos priorizados por las comunas.

Lo anterior se refleja en la siguiente tabla:

COMUNA	DISTRIBUCIÓN FRIL 2019 M\$	EJEC. PRESUPUESTARIA AL 30.09.19	% DE EJECUCIÓN
PUNTA ARENAS	1.800.000	0	0%
NATALES	1.200.000	0	0%
CABO DE HORROS	396.600	0	0%
PRIMAVERA	506.400	0	0%
RÍO VERDE	217.200	0	0%
SAN GREGORIO	264.000	0	0%
LAGUNA BLANCA	240.000	0	0%
PORVENIR	636.000	0	0%
TIAMUKEL	240.000	0	0%
TORRES DEL PAINE	499.800	0	0%
<b>TOTAL M\$</b>	<b>6.000.000</b>	<b>0</b>	<b>0%</b>

PBG/JMD/GPJ/pbg

14







**ANEXO**

**IMPRESIÓN DE REPORTES DE**

**PLATAFORMA FRIL**





1. IMPRESIÓN PANTALLA, RESUMEN CONSOLIDADO FRIL AL 30.09.2019

← → ↻ 🔒 No es seguro | 200.54.104.108:8000/reportes/consolidado\_resumen

Inicio Subir Reporte Consolidado FRIL Saldo M.P. Comunas P.G.F. Provincias M.P. Tipologías Comportamiento Subir Archivo de proyecto Paola Baratto García Cerrar sesión

VÍA DE EJECUCIÓN

- ADMINISTRACIÓN DIRECTA
- LICITACIÓN PÚBLICA


TIPOLOGÍA

- ENERGÍA
- NO APLICA
- TURISMO

FILTRAR


RESUMEN CONSOLIDADO FRIL

UNIDADES TÉCNICAS	EN POSTULACIÓN		EN REVISIÓN		CON OBSERVACIONES		RECOMENDADOS		TOTAL	
	MONTO (M\$)	INICIATIVAS	MONTO (M\$)	INICIATIVAS	MONTO (M\$)	INICIATIVAS	MONTO (M\$)	INICIATIVAS	MONTO (M\$)	INICIATIVAS
CABO DE HORNOS							396600	5	396600	5
LAGUNA BLANCA					27455	2	214209	5	241664	7
NATALES			140041	2	80595	2	980359	13	1209995	17
PORVENIR							636000	7	636000	7
PRIMAVERA					22310	1	506400	7	528710	8
PUNTA ARENAS			5793	1	259254	4	2242882	31	2507929	36
RÍO VERDE							215790	2	215790	2
SAN GREGORIO							264000	3	264000	3
TIMAUKEL							240000	3	240000	3
TORRES DEL PAYNE							499800	8	499800	8
<b>TOTAL</b>					<b>145834</b>	<b>3</b>	<b>398614</b>	<b>9</b>	<b>6196040</b>	<b>84</b>





## 2. IMPRESIÓN PANTALLA, MARCO PRESUPUESTARIO RECOMENDADO Y DISPONIBLE AL 30.09.2019





### 3. IMPRESIÓN PANTALLA, PARTICIPACIÓN DEL MONTO RECOMENDADO POR PROVINCIA AL 30.09.2019

← → ↻ ⓘ No es seguro | 200.54.104.108:8000/reportes/participacion\_gasto\_provincias

🔍 ☆ 👤 ⌂ ⋮


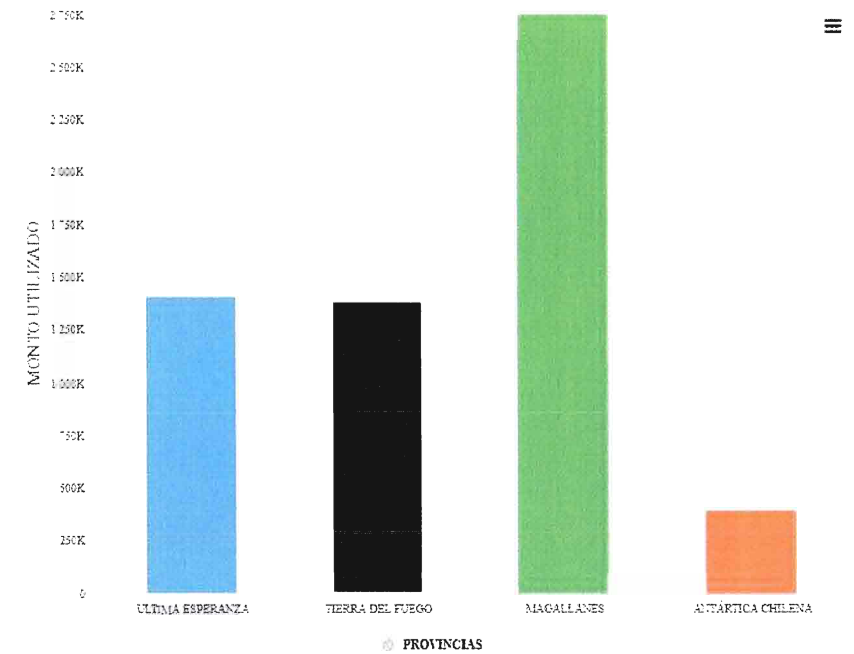
Inicio Subir Reporte Consolidado FRIL Saldo M.P. Comunas P.G.F. Provincias M.P. Tipologías Comportamiento Subir Archivo de proyecto

Paola Burotto García Cerrar sesión

#### PARTICIPACIÓN GASTO PROVINCIAS

PROVINCIA	GASTO A LA FECHA (M\$)	PARTICIPACIÓN EN EL GASTO A LA FECHA (%)
ÚLTIMA ESPERANZA	1407825	22,72
TIERRA DEL FUEGO	1382400	22,31
MAGALLANES	3009215	48,57
ANTÁRTICA CHILENA	395600	6,4
TOTAL	6196040	100,0

#### USO DEL MARCO PRESUPUESTARIO FRIL POR PROVINCIA





**4. IMPRESIÓN PANTALLA, COMPORTAMIENTO MENSUAL POR COMUNA, EN LA PRESENTACIÓN DE INICIATIVAS AL 30.09.2019**

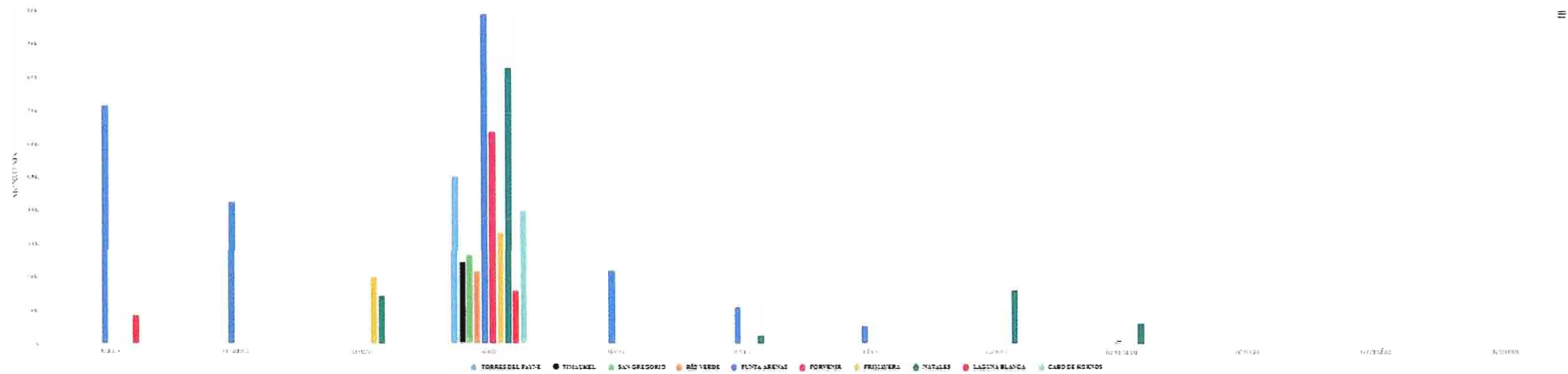
← → ↻ ⓘ No es seguro | 200.54.104.108:8000/reportes/comportamiento\_presentacion

Inicio | Subir Reporte | Consolidado FRII | Saldo M.P. Comunas | P.G.F. Provincias | M.P. Tipologías | Comportamiento | Subir Archivo de proyecto | Cerrar Sesión

COMPORTAMIENTO MENSUAL DE PRESENTACION DE INICIATIVA FRII 2019

COMUNAS	ENERO (M1)	FEBRERO (M2)	MARZO (M3)	ABRIL (M4)	MAYO (M5)	JUNIO (M6)	JULIO (M7)	AGOSTO (M8)	SEPTIEMBRE (M9)	OCTUBRE (M10)	NOVIEMBRE (M11)	DIEMBRE (M12)
CORRAL DEL PINO				49600								
TALHUELA				24000								
SAN GREGORIO				24000								
RÍO VERDE				21000								
FLOTA ARENAL	7100	4210		18700	21000	10000	5100			100		
PORTENAS				22000								
PROVINCIA			10000	10000								
TALHUELA			14000	8000		1000		1000		1000		
LAGUNA BLANCA	8000			10000								
CAROL DE HECHTURAS				10000								
<b>TOTAL</b>	<b>78000</b>	<b>42100</b>	<b>10000</b>	<b>486000</b>	<b>21000</b>	<b>10000</b>	<b>5100</b>	<b>1000</b>	<b>1000</b>	<b>1000</b>		

COMPORTAMIENTO MENSUAL DE PRESENTACION





5. IMPRESIÓN PANTALLA, COMPORTAMIENTO MENSUAL DE RECOMENDACIÓN DE INICIATIVAS POR CUMUNA AL 30.09.2019

← → ↻ ⓘ No es seguro | 200.54.104.108:8000/reportes/comportamiento\_recomendacion



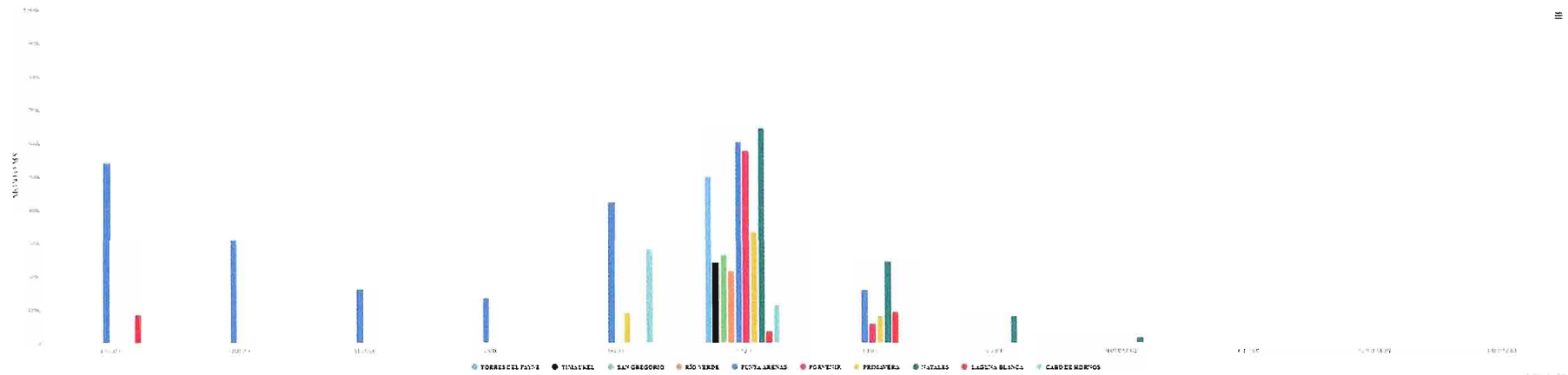
Inicio | Subir Reporte | Consultado: FRIL | Saldo M.P. Comunas | P.G.F. Provincias | M.P. Tipologías | Comportamiento | Subir Archivo de proyecto | [FRIL](#) | [Reservar Opinión](#) | [Cerrar sesión](#)

TIEMPO PROMEDIO OBTENCION RECOMENDACION: 51 DIAS

COMPORTAMIENTO MENSUAL DE RECOMENDACION DE INICIATIVAS FRIL 2019

CUMUNA ?	ENERO (M)	FEBRERO (M)	MARZO (M)	ABRIL (M)	MAYO (M)	JUNIO (M)	JULIO (M)	AGOSTO (M)	SEPTIEMBRE (M)	OCTUBRE (M)	NOVIEMBRE (M)	DICIEMBRE (M)
TORRES DEL PAIS						40350						
TALAHUEL						24000						
SAN GREGORIO						26400						
RIO VERDE						21000						
PUNTA ARENAS	116150	336427	102900	134000	421000	652700	176200					
POLENZUELA						177000	58100					
FRANCO					100000	134000	81000					
NATALES						642000	242000	10000		14100		
LANZA BLANCA	64000					10000	142000					
CABO DE HORNO					281000	110000						
TOTAL	822000	398427	167000	151000	782700	821000	822000	80000		14100		

COMPORTAMIENTO MENSUAL DE RECOMENDACION





## 6. IMPRESIÓN PANTALLA, TIPOLOGÍA DE LAS INICIATIVAS RECOMENDADAS AL 30.09.2019

← → ↻ No es seguro | 200.54.104.108:8000/reportes/mp\_tipologias

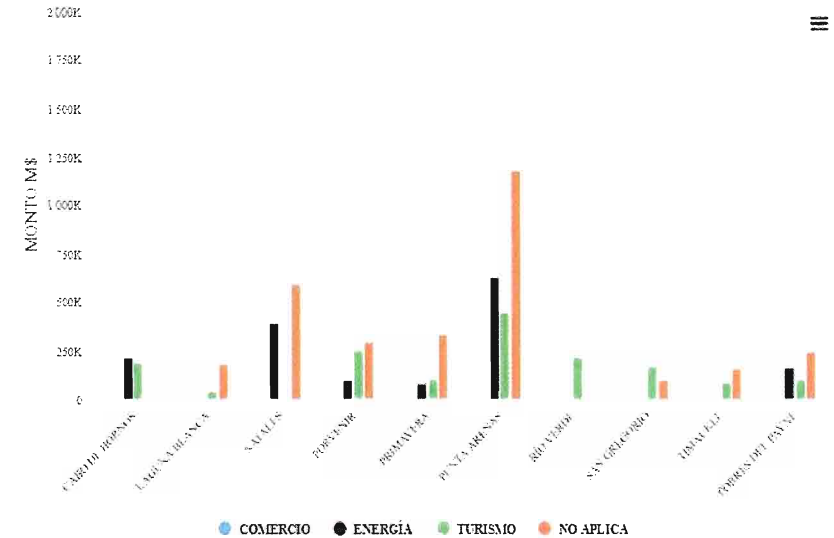


Inicio Subir Reporte Consolidado FRIL Saldo M.P. Comunas P.G.F. Provincias M.P. Tipologías Comportamiento Subir Archivo de proyecto Paola Burotto García Cerrar sesión

MARCO PRESUPUESTARIO POR TIPOLOGÍAS

UNIDAD TÉCNICA	COMERCIO		ENERGÍA		TURISMO		NO APLICA	
	MONTO (M\$)	%	MONTO (M\$)	%	MONTO (M\$)	%	MONTO (M\$)	%
CABO DE HORNOS			211100	53,23	185500	46,77		
LAGUNA BLANCA					38114	15,88	176095	73,37
NATALES			392681	32,72			587678	48,97
PORVENIR			96705	15,21	249833	39,28	289462	45,51
PRIMAVERA			81198	16,03	95545	18,87	329657	65,1
PUNTA ARENAS			626078	34,78	443067	24,61	1173737	65,21
RÍO VERDE					215790	99,35		
SAN GREGORIO					167300	63,37	96700	36,63
TIMAUKEL					84000	35,0	156000	65,0
TORRES DEL PAYNE			161442	32,3	97480	19,5	240878	48,19
<b>TOTAL</b>	<b>0</b>	<b>0,0</b>	<b>1569204</b>	<b>26,15</b>	<b>1576629</b>	<b>26,28</b>	<b>3050207</b>	<b>50,84</b>

USO DEL MARCO PRESUPUESTARIO FRIL POR TIPOLOGÍA





## 7. IMPRESIÓN PANTALLA, COMPORTAMIENTO MENSUAL DE LAS COMUNAS AL 30.09.2019

### 7.1 TORRES DEL PAINE









7.3 SAN GREGORIO

No es seguro | 200.54.104.108:8000/reportes/comportamiento\_ui?check\_com=San+Gregorio

Inicio | [San Gregorio](#) | [Concepción](#) | [Punta Arenas](#) | [Santiago](#) | [Valparaíso](#) | [Temuco](#) | [Copiapó](#) | [Antofagasta](#) | [Atacama](#) | [Biobío](#) | [Los Ríos](#) | [Los Lagos](#) | [Aysén](#) | [Chilo](#) | [Magallanes](#)

SELECCIONAR COMUNA  
 0 MADRID | 0 LISABONA | 0 LISBOA | 0 BRUXELAS | 0 AMSTERDAM | 0 GINEBRA | 0 ZURICH | 0 BERLÍN | 0 PRAGA | 0 Viena | 0 ESTAMBOLO | 0 MADRID | 0 LISABONA | 0 LISBOA | 0 BRUXELAS | 0 AMSTERDAM | 0 GINEBRA | 0 ZURICH | 0 BERLÍN | 0 PRAGA | 0 Viena | 0 ESTAMBOLO

01 | 02 | 03 | 04 | 05 | 06 | 07 | 08 | 09 | 10 | 11 | 12 | 13 | 14 | 15 | 16 | 17 | 18 | 19 | 20 | 21 | 22 | 23 | 24 | 25 | 26 | 27 | 28 | 29 | 30 | 31 | 32 | 33 | 34 | 35 | 36 | 37 | 38 | 39 | 40 | 41 | 42 | 43 | 44 | 45 | 46 | 47 | 48 | 49 | 50 | 51 | 52 | 53 | 54 | 55 | 56 | 57 | 58 | 59 | 60 | 61 | 62 | 63 | 64 | 65 | 66 | 67 | 68 | 69 | 70 | 71 | 72 | 73 | 74 | 75 | 76 | 77 | 78 | 79 | 80 | 81 | 82 | 83 | 84 | 85 | 86 | 87 | 88 | 89 | 90 | 91 | 92 | 93 | 94 | 95 | 96 | 97 | 98 | 99 | 100 | 101 | 102 | 103 | 104 | 105 | 106 | 107 | 108 | 109 | 110 | 111 | 112 | 113 | 114 | 115 | 116 | 117 | 118 | 119 | 120 | 121 | 122 | 123 | 124 | 125 | 126 | 127 | 128 | 129 | 130 | 131 | 132 | 133 | 134 | 135 | 136 | 137 | 138 | 139 | 140 | 141 | 142 | 143 | 144 | 145 | 146 | 147 | 148 | 149 | 150 | 151 | 152 | 153 | 154 | 155 | 156 | 157 | 158 | 159 | 160 | 161 | 162 | 163 | 164 | 165 | 166 | 167 | 168 | 169 | 170 | 171 | 172 | 173 | 174 | 175 | 176 | 177 | 178 | 179 | 180 | 181 | 182 | 183 | 184 | 185 | 186 | 187 | 188 | 189 | 190 | 191 | 192 | 193 | 194 | 195 | 196 | 197 | 198 | 199 | 200 | 201 | 202 | 203 | 204 | 205 | 206 | 207 | 208 | 209 | 210 | 211 | 212 | 213 | 214 | 215 | 216 | 217 | 218 | 219 | 220 | 221 | 222 | 223 | 224 | 225 | 226 | 227 | 228 | 229 | 230 | 231 | 232 | 233 | 234 | 235 | 236 | 237 | 238 | 239 | 240 | 241 | 242 | 243 | 244 | 245 | 246 | 247 | 248 | 249 | 250 | 251 | 252 | 253 | 254 | 255 | 256 | 257 | 258 | 259 | 260 | 261 | 262 | 263 | 264 | 265 | 266 | 267 | 268 | 269 | 270 | 271 | 272 | 273 | 274 | 275 | 276 | 277 | 278 | 279 | 280 | 281 | 282 | 283 | 284 | 285 | 286 | 287 | 288 | 289 | 290 | 291 | 292 | 293 | 294 | 295 | 296 | 297 | 298 | 299 | 300 | 301 | 302 | 303 | 304 | 305 | 306 | 307 | 308 | 309 | 310 | 311 | 312 | 313 | 314 | 315 | 316 | 317 | 318 | 319 | 320 | 321 | 322 | 323 | 324 | 325 | 326 | 327 | 328 | 329 | 330 | 331 | 332 | 333 | 334 | 335 | 336 | 337 | 338 | 339 | 340 | 341 | 342 | 343 | 344 | 345 | 346 | 347 | 348 | 349 | 350 | 351 | 352 | 353 | 354 | 355 | 356 | 357 | 358 | 359 | 360 | 361 | 362 | 363 | 364 | 365 | 366 | 367 | 368 | 369 | 370 | 371 | 372 | 373 | 374 | 375 | 376 | 377 | 378 | 379 | 380 | 381 | 382 | 383 | 384 | 385 | 386 | 387 | 388 | 389 | 390 | 391 | 392 | 393 | 394 | 395 | 396 | 397 | 398 | 399 | 400 | 401 | 402 | 403 | 404 | 405 | 406 | 407 | 408 | 409 | 410 | 411 | 412 | 413 | 414 | 415 | 416 | 417 | 418 | 419 | 420 | 421 | 422 | 423 | 424 | 425 | 426 | 427 | 428 | 429 | 430 | 431 | 432 | 433 | 434 | 435 | 436 | 437 | 438 | 439 | 440 | 441 | 442 | 443 | 444 | 445 | 446 | 447 | 448 | 449 | 450 | 451 | 452 | 453 | 454 | 455 | 456 | 457 | 458 | 459 | 460 | 461 | 462 | 463 | 464 | 465 | 466 | 467 | 468 | 469 | 470 | 471 | 472 | 473 | 474 | 475 | 476 | 477 | 478 | 479 | 480 | 481 | 482 | 483 | 484 | 485 | 486 | 487 | 488 | 489 | 490 | 491 | 492 | 493 | 494 | 495 | 496 | 497 | 498 | 499 | 500 | 501 | 502 | 503 | 504 | 505 | 506 | 507 | 508 | 509 | 510 | 511 | 512 | 513 | 514 | 515 | 516 | 517 | 518 | 519 | 520 | 521 | 522 | 523 | 524 | 525 | 526 | 527 | 528 | 529 | 530 | 531 | 532 | 533 | 534 | 535 | 536 | 537 | 538 | 539 | 540 | 541 | 542 | 543 | 544 | 545 | 546 | 547 | 548 | 549 | 550 | 551 | 552 | 553 | 554 | 555 | 556 | 557 | 558 | 559 | 560 | 561 | 562 | 563 | 564 | 565 | 566 | 567 | 568 | 569 | 570 | 571 | 572 | 573 | 574 | 575 | 576 | 577 | 578 | 579 | 580 | 581 | 582 | 583 | 584 | 585 | 586 | 587 | 588 | 589 | 590 | 591 | 592 | 593 | 594 | 595 | 596 | 597 | 598 | 599 | 600 | 601 | 602 | 603 | 604 | 605 | 606 | 607 | 608 | 609 | 610 | 611 | 612 | 613 | 614 | 615 | 616 | 617 | 618 | 619 | 620 | 621 | 622 | 623 | 624 | 625 | 626 | 627 | 628 | 629 | 630 | 631 | 632 | 633 | 634 | 635 | 636 | 637 | 638 | 639 | 640 | 641 | 642 | 643 | 644 | 645 | 646 | 647 | 648 | 649 | 650 | 651 | 652 | 653 | 654 | 655 | 656 | 657 | 658 | 659 | 660 | 661 | 662 | 663 | 664 | 665 | 666 | 667 | 668 | 669 | 670 | 671 | 672 | 673 | 674 | 675 | 676 | 677 | 678 | 679 | 680 | 681 | 682 | 683 | 684 | 685 | 686 | 687 | 688 | 689 | 690 | 691 | 692 | 693 | 694 | 695 | 696 | 697 | 698 | 699 | 700 | 701 | 702 | 703 | 704 | 705 | 706 | 707 | 708 | 709 | 710 | 711 | 712 | 713 | 714 | 715 | 716 | 717 | 718 | 719 | 720 | 721 | 722 | 723 | 724 | 725 | 726 | 727 | 728 | 729 | 730 | 731 | 732 | 733 | 734 | 735 | 736 | 737 | 738 | 739 | 740 | 741 | 742 | 743 | 744 | 745 | 746 | 747 | 748 | 749 | 750 | 751 | 752 | 753 | 754 | 755 | 756 | 757 | 758 | 759 | 760 | 761 | 762 | 763 | 764 | 765 | 766 | 767 | 768 | 769 | 770 | 771 | 772 | 773 | 774 | 775 | 776 | 777 | 778 | 779 | 780 | 781 | 782 | 783 | 784 | 785 | 786 | 787 | 788 | 789 | 790 | 791 | 792 | 793 | 794 | 795 | 796 | 797 | 798 | 799 | 800 | 801 | 802 | 803 | 804 | 805 | 806 | 807 | 808 | 809 | 810 | 811 | 812 | 813 | 814 | 815 | 816 | 817 | 818 | 819 | 820 | 821 | 822 | 823 | 824 | 825 | 826 | 827 | 828 | 829 | 830 | 831 | 832 | 833 | 834 | 835 | 836 | 837 | 838 | 839 | 840 | 841 | 842 | 843 | 844 | 845 | 846 | 847 | 848 | 849 | 850 | 851 | 852 | 853 | 854 | 855 | 856 | 857 | 858 | 859 | 860 | 861 | 862 | 863 | 864 | 865 | 866 | 867 | 868 | 869 | 870 | 871 | 872 | 873 | 874 | 875 | 876 | 877 | 878 | 879 | 880 | 881 | 882 | 883 | 884 | 885 | 886 | 887 | 888 | 889 | 890 | 891 | 892 | 893 | 894 | 895 | 896 | 897 | 898 | 899 | 900 | 901 | 902 | 903 | 904 | 905 | 906 | 907 | 908 | 909 | 910 | 911 | 912 | 913 | 914 | 915 | 916 | 917 | 918 | 919 | 920 | 921 | 922 | 923 | 924 | 925 | 926 | 927 | 928 | 929 | 930 | 931 | 932 | 933 | 934 | 935 | 936 | 937 | 938 | 939 | 940 | 941 | 942 | 943 | 944 | 945 | 946 | 947 | 948 | 949 | 950 | 951 | 952 | 953 | 954 | 955 | 956 | 957 | 958 | 959 | 960 | 961 | 962 | 963 | 964 | 965 | 966 | 967 | 968 | 969 | 970 | 971 | 972 | 973 | 974 | 975 | 976 | 977 | 978 | 979 | 980 | 981 | 982 | 983 | 984 | 985 | 986 | 987 | 988 | 989 | 990 | 991 | 992 | 993 | 994 | 995 | 996 | 997 | 998 | 999 | 1000

COMPORTAMIENTO MENSUAL INICIATIVAS Y PLAN DE SAN GREGORIO  
 COMPORTAMIENTO MENSUAL DE SAN GREGORIO



SERVICIO GOBIERNO REGIONAL  
 JEFE DIVISION DE PRESUPUESTO E INVERSION REGIONAL  
 MAGALLANES Y ANTARTICA CHILENA

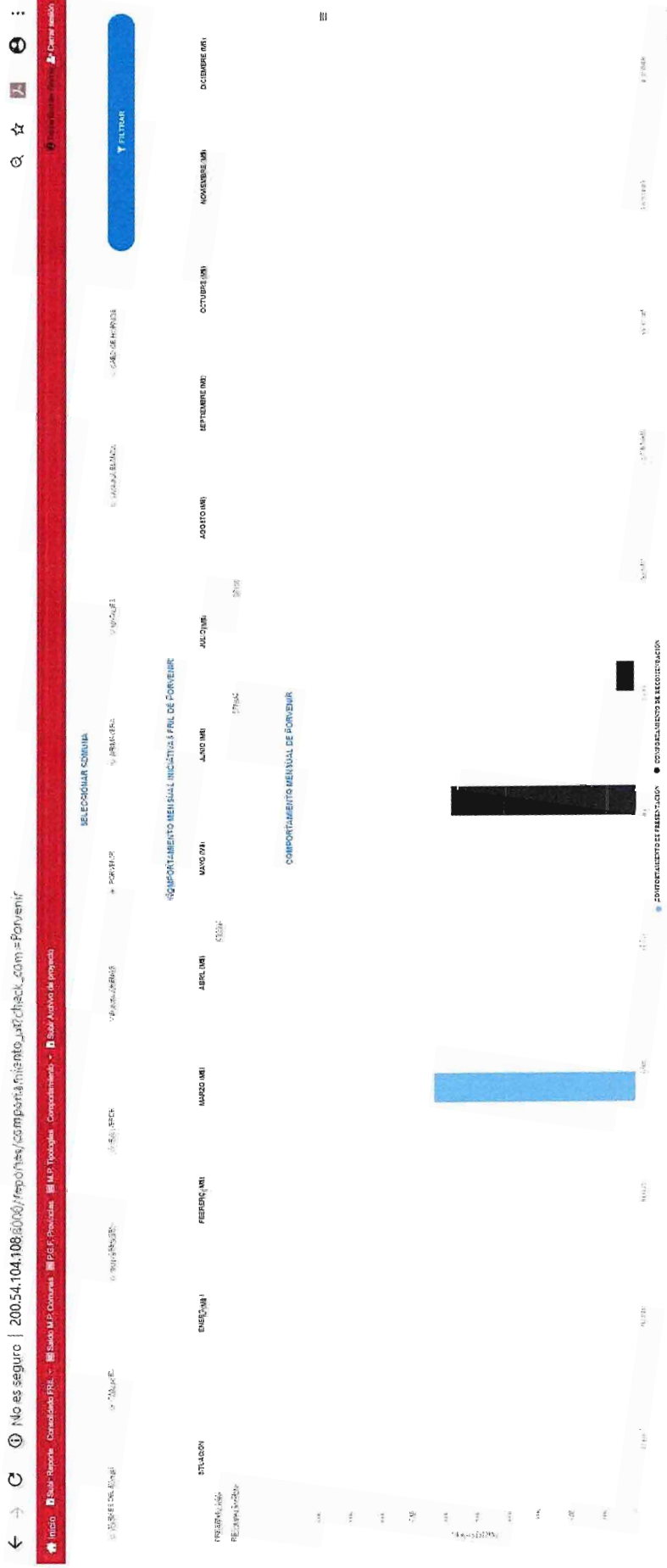
SERVICIO GOBIERNO REGIONAL  
 JEFE DEPTO DE INVERSIONES D.P.I.R.  
 MAGALLANES Y ANTARTICA CHILENA







7.6 PORVENIR:





### 7.7 PRIMAVERA:

← → ↻ ⓘ No es seguro | 200.54.104.108:8000/reportes/comportamiento\_ut?check\_com=Primavera



Inicio Subir Reporte Consolidado FRII - Saldo M.P. Comunas R.G.F. Provincias M.P. Tipologías Comportamiento - Subir Archivo de proyecto Puede Salir de Sesión Cerrar sesión

SELECCIONAR COMUNA


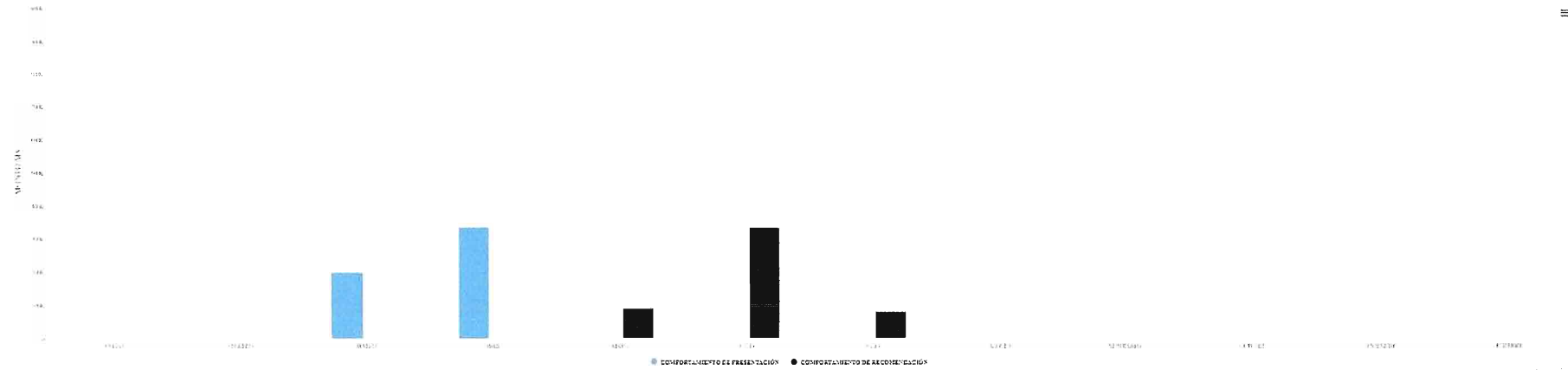
← TORREDE MORÁN → FIENKE → SAN GREGORIO → RIO VERDE → PUNTA ARENAL → PORBEU → **PRIMAVERA** → NATALES → LAGUNA BLANCA → CASO DE HUENOS

FILTAR

COMPORTAMIENTO MENSUAL INICIATIVAS FRII DE PRIMAVERA

ETIQUETA	ENERO (M)	FEBRERO (M)	MARZO (M)	ABRIL (M)	MAYO (M)	JUNIO (M)	JULIO (M)	AGOSTO (M)	SEPTIEMBRE (M)	OCTUBRE (M)	NOVIEMBRE (M)	DICIEMBRE (M)
PRESENTACIÓN			11520	11472								
RECUPERACIÓN					1070	11472	2119					

COMPORTAMIENTO MENSUAL DE PRIMAVERA





## 7.8 NATALES:

← → ↻ ⓘ No es seguro | 200.54.104.108:8000/reportes/comportamiento\_ut?check\_com=Natales



Inicio | Subir Reporte | Consolidado FRIL | Saldo M.P. Comunas | P.G.F. Provincias | M.P. Tipologías | Comportamiento | Subir Archivo de proyecto

Perfil Usuario | Cambiar sesión

SELECCIONAR COMUNA

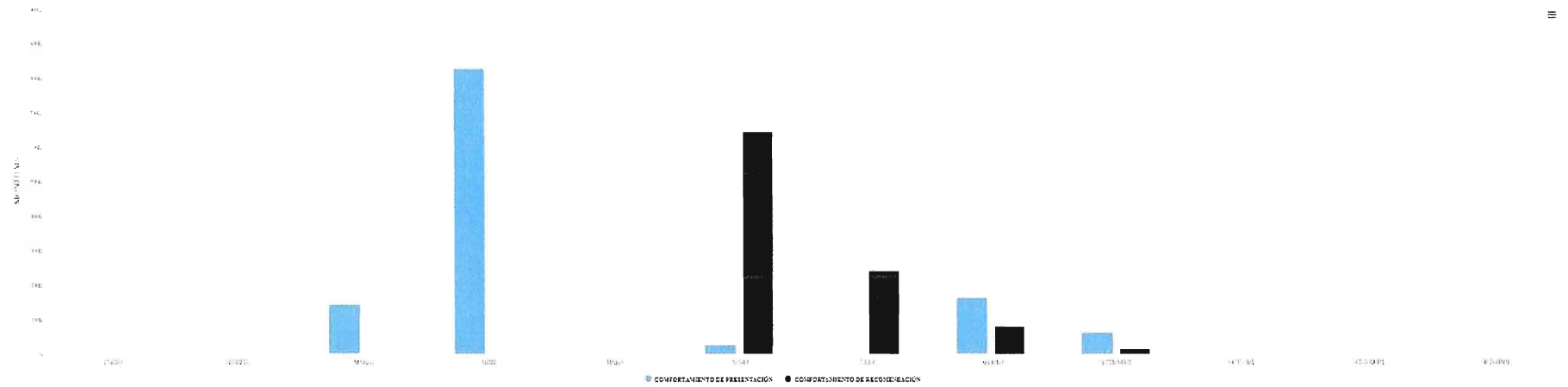
PUERTO DEL REY | PUNTA ALEN | SAN GABRIEL | RIO VERDE | PUNTA ALEN | P.O. SUR | PUNTA ALEN | PUNTA ALEN | CABO DE HORVAT

FILTRAR

COMPORTAMIENTO MENSUAL INICIATIVA FRIL DE NATALES

SITUACION	ENERO (M)	FEBRERO (M)	MARZO (M)	ABRIL (M)	MAYO (M)	JUNIO (M)	JULIO (M)	AGOSTO (M)	SEPTIEMBRE (M)	OCTUBRE (M)	NOVIEMBRE (M)	DICIEMBRE (M)
PRESENTACION			14074	10247		2428			13454		10120	
RECONOCIMIENTO						14074	2428		10120	14165		

COMPORTAMIENTO MENSUAL DE NATALES





7.9 LAGUNA BLANCA:

No es seguro | 200.54.104.108:8000/reportes/comportamiento\_uit?check\_com=Laguna+Blanca  
 Inicio | Servidores | Comandancia P.R. | Salud M.P. Comares | P.G.F. Provincias | M.P. Tipologías | Comportamiento | **Salar Antonio de projecto**

SELECCIONAR COMUNA


FONDSUR  
 TOMEA  
 TUNUYAN  
 PUNTA ARENOS  
 PUQUEN  
 CALBUCO  
 PUQUEN  
 PUNTA ARENOS  
 TOMEA  
 TUNUYAN  
 FONDSUR

FEBRERO  
 MARZO  
 ABRIL  
 MAYO  
 JUNIO  
 JULIO  
 AGOSTO  
 SEPTIEMBRE  
 OCTUBRE  
 NOVIEMBRE  
 DICIEMBRE

FILTRAR

COMPORTAMIENTO MENSUAL INICIAL DE LAGUNA BLANCA

ESTACION:    
 REGIÓN:    
 REGIÓN:







### 7.10 CABO DE HORNOS:





**INFORME CUARTO TRIMESTRE  
REPORTES DE LA EJECUCIÓN DEL MARCO  
PRESUPUESTARIO FRIL 2019  
AL 31 DE DICIEMBRE DE 2019**





## GENERALIDADES

El presente informe tiene como objetivo informar a la comunidad sobre el avance al 31 de diciembre del año 2019 del proceso de distribución de recursos, postulación, evaluación y ejecución de los proyectos FRIL 2019, conforme a los reportes generados en software que se alimenta de la información de la plataforma de postulación online de los FRIL.

A través de la Res. Ex. (DPIR) N°2, de fecha 10 de enero de 2019, se aprueba el Instructivo y Distribución del Fondo Regional de Iniciativa Local (FRIL) del Servicio de Gobierno Regional de Magallanes y de la Antártica Chilena, con Acuerdo CORE N°016/AC de fecha 08 de enero de 2019.

El Instructivo FRIL da cuenta de los procedimientos de pre y pos inversión, estandarizando el análisis de los proyectos que presentan las comunas conforme al Marco Presupuestario designado.

Los Marcos Presupuestarios 2019 aprobado por el Consejo Regional y asignados a cada comuna de la región para financiamiento de proyectos FRIL, se detallan en la siguiente tabla:

COMUNA	DISTRIBUCIÓN FRIL 2019 M\$	% DE PARTICIPACIÓN
PUNTA ARENAS	1.800.000	30,00%
NATALES	1.200.000	20,00%
CABO DE HORNOS	396.600	6,61%
PRIMAVERA	506.400	8,44%
RÍO VERDE	217.200	3,62%
SAN GREGORIO	264.000	4,40%
LAGUNA BLANCA	240.000	4,00%
PORVENIR	636.000	10,60%
TIAMUKEL	240.000	4,00%
TORRES DEL PAINE	499.800	8,33%
<b>TOTAL</b>	<b>6.000.000</b>	<b>100,00%</b>

### 1. RESUMEN CONSOLIDADO AL 31.12.2019

Como se puede apreciar en la siguiente tabla, a la fecha de corte, entre todas las comunas han postulado un total de 102 iniciativas al FRIL, con un costo total que asciende a M\$7.051.929, superior en un 17,5% al Marco Presupuestario total aprobado. Ello debido principalmente a que algunos municipios presentaron más iniciativas, con el objeto de obtener recomendación favorable el presente año para ser financiadas con recursos FRIL del próximo año. De tal manera, de que apenas se apruebe el presupuesto 2020 cuenten con una cartera para ser cargadas a éste e iniciar así etapa de ejecución.





UNIDADES TÉCNICAS	EN POSTULACIÓN		EN REVISIÓN		CON OBSERVACIONES		RECOMENDADOS		TOTAL	
	MONTO (M\$)	INICIATIVAS	MONTO (M\$)	INICIATIVAS	MONTO (M\$)	INICIATIVAS	MONTO (M\$)	INICIATIVAS	MONTO (M\$)	INICIATIVAS
CABO DE HORNOS							396600	5	396600	5
LAGUNA BLANCA					27455	2	214209	5	241664	7
NATALES							1200000	17	1200000	17
PORVENIR							636000	7	636000	7
PRIMAVERA					22310	1	506400	7	528710	8
PUNTA ARENAS					72332	1	2476184	36	2548516	37
RÍO VERDE							215790	2	215790	2
SAN GREGORIO							264000	3	264000	3
TIMAUKEL							240000	3	240000	3
TORRES DEL PAYNE					280849	5	499800	8	780649	13
TOTAL					402946	9	6648933	93	7051929	102

Fuente: Reporte Plataforma FRIL 2019.

## 2. MARCO PRESUPUESTARIO RECOMENDADO Y DISPONIBLE AL 31.12.2019

Conforme reporte se puede apreciar que, a la fecha de corte, 8 comunas cuentan con iniciativas recomendadas por un monto total que compromete su Marco Presupuestario. La comuna de Punta Arenas está sobre su Marco, lo que les permitirá contar con una cartera recomendada en el momento que se apruebe su Marco Presupuestario FRIL 2020. Por último, la comuna de Laguna Blanca y Río Verde, los montos comprometidos se encuentran bajo su Marco en un 10,75% y 0,65% respectivamente.

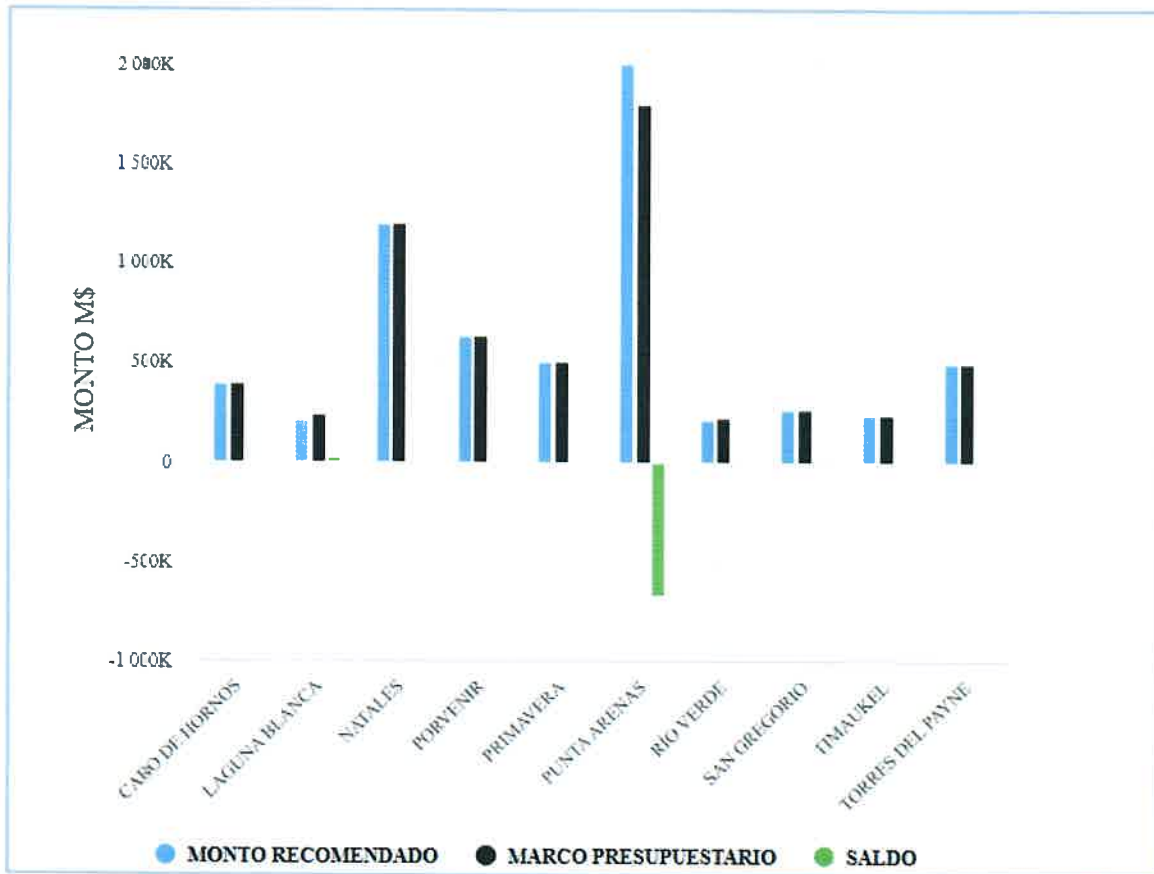
COMUNAS	MARCO PRESUPUESTARIO		MONTO RECOMENDADO		SALDO DISPONIBLE	
	MONTO (M\$)	%	MONTO (M\$)	%	MONTO (M\$)	%
CABO DE HORNOS	396600	6,61	396600	100,0	0	0,0
LAGUNA BLANCA	240000	4,0	214209	89,25	25791	10,75
NATALES	1200000	20,0	1200000	100,0	0	0,0
PORVENIR	636000	10,6	636000	100,0	0	0,0
PRIMAVERA	506400	8,44	506400	100,0	0	0,0
PUNTA ARENAS	1800000	30,0	2476184	137,57	-676184	-37,57
RÍO VERDE	217200	3,62	215790	99,35	1410	0,65
SAN GREGORIO	264000	4,4	264000	100,0	0	0,0
TIMAUKEL	240000	4,0	240000	100,0	0	0,0
TORRES DEL PAYNE	499800	8,33	499800	100,0	0	0,0
TOTAL	6000000	100	6648983	110,82	-648983	-10,82

Fuente: Reporte Plataforma FRIL 2019.





Lo anteriormente expuesto queda reflejado en el siguiente gráfico:



Fuente: Reporte Plataforma FRIL 2019.

### 3. PARTICIPACIÓN DEL MONTO RECOMENDADO POR PROVINCIA AL 31.12.2019

Consecuente con lo informado en el punto anterior, la Provincia que presenta mayor participación de iniciativas recomendadas es Magallanes con un 48,77% siguiéndole las Provincias de Última Esperanza y Tierra del Fuego con una participación del 24,48% y 20,79% respectivamente.

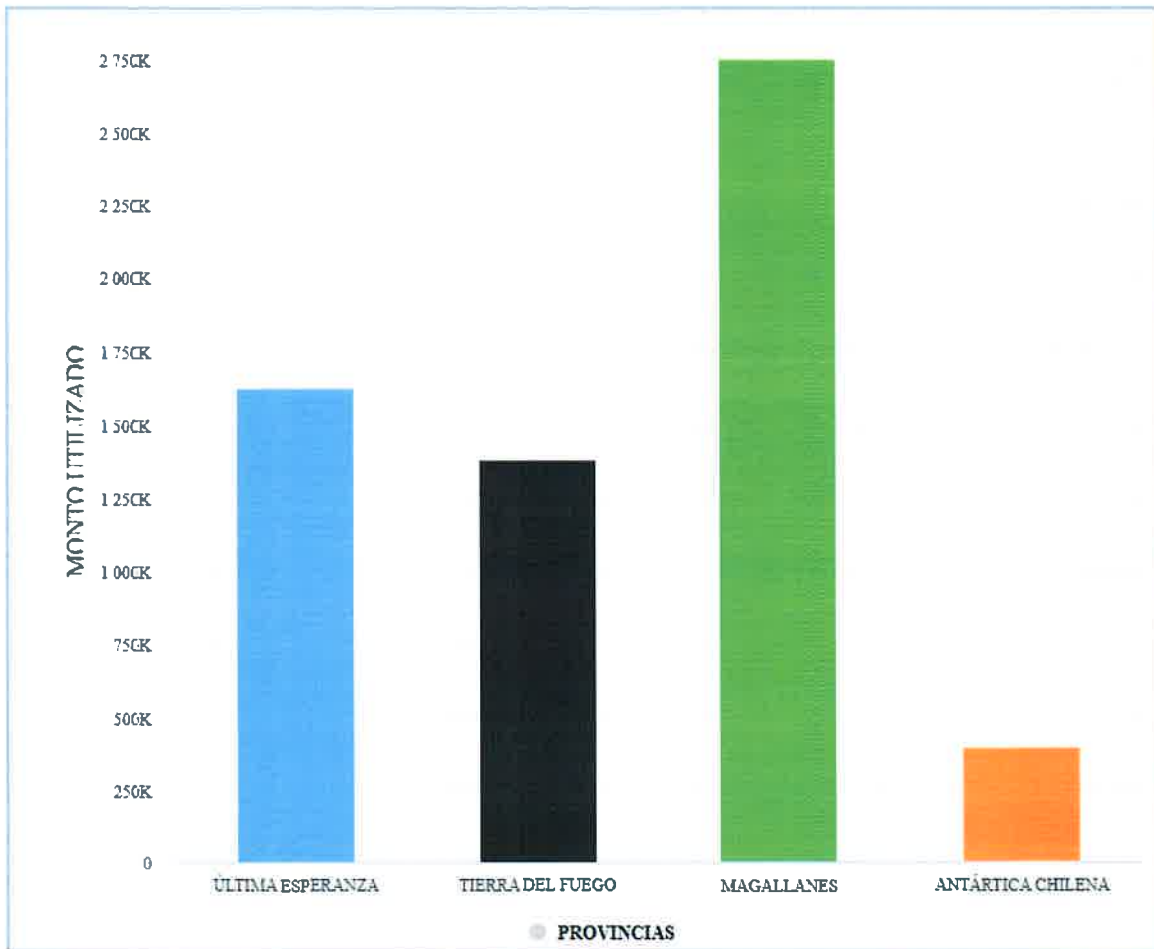
PROVINCIA	GASTO A LA FECHA (M\$)	PARTICIPACIÓN EN EL GASTO A LA FECHA (%)
ÚLTIMA ESPERANZA	1627466	24,48
TIERRA DEL FUEGO	1382400	20,79
MAGALLANES	3242517	48,77
ANTÁRTICA CHILENA	396600	5,96
<b>TOTAL</b>	<b>6648983</b>	<b>99,99999999999999</b>

Fuente: Reporte Plataforma FRIL 2019.





Gráficamente:



Fuente: Reporte Plataforma FRIL 2019.

#### 4. COMPORTAMIENTO MENSUAL POR COMUNA, EN LA PRESENTACIÓN DE INICIATIVAS AL 31.12.2019

Como se puede apreciar en la siguiente tabla y gráfico, en el mes de abril se concentra la presentación de iniciativas, representando el 75,89% del monto total a la fecha de corte. Lo anterior debido a que el Instructivo FRIL del presente año indica **“las municipalidades deberán presentar los proyectos para su evaluación a más tardar el 30 DE ABRIL”**. Los proyectos presentados posteriores a dicha fecha, Punta Arenas y Natales, corresponden a iniciativas bajo modalidad de Administración Directa, ello en atención que el instructivo FRIL establece que deben tener convenio de transferencia tramitado al 29 de noviembre 2019, o para tener cartera recomendada para el Proceso Presupuestario 2020.

Entre enero y marzo se presentó tan solo el 24% del total de solicitudes de financiamiento, ello explicado principalmente porque las comunas de Punta Arenas y Laguna Blanca contaban con proyectos en proceso de recomendación provenientes del proceso del año 2018, es decir, iniciativas recomendadas el año 2018 sin financiamiento y/o proyectos que no fueron adjudicados dicho año.

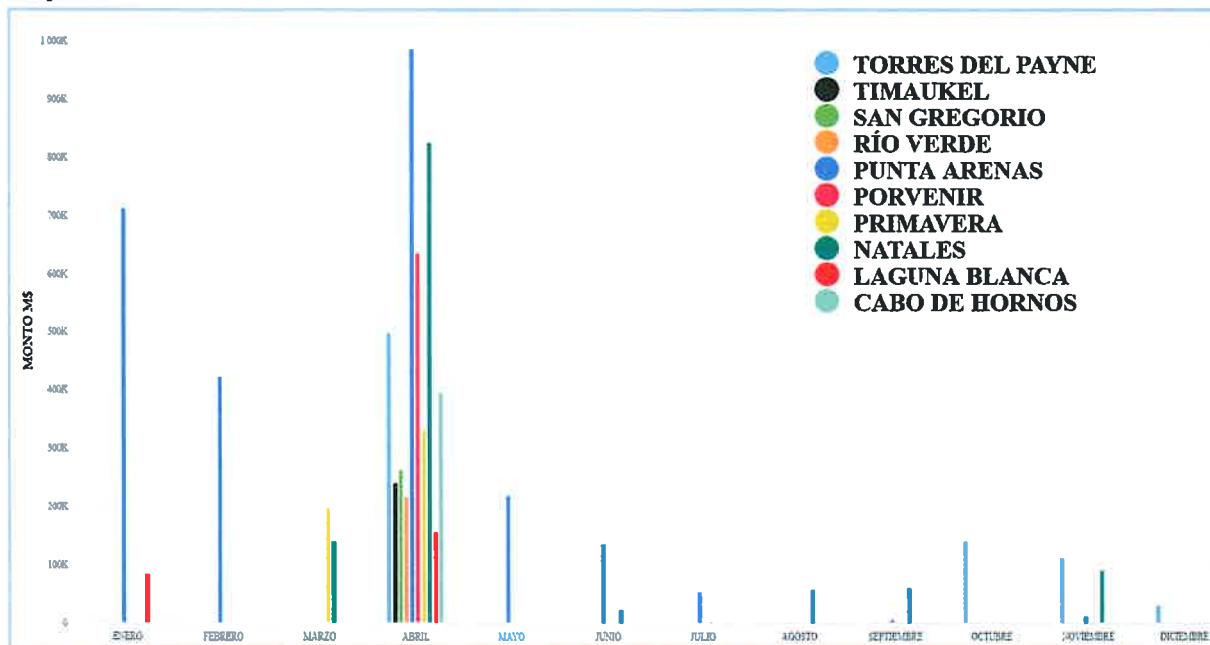




COMUNAS	ENERO (M\$)	FEBRERO (M\$)	MARZO (M\$)	ABRIL (M\$)	MAYO (M\$)	JUNIO (M\$)	JULIO (M\$)	AGOSTO (M\$)	SEPTIEMBRE (M\$)	OCTUBRE (M\$)	NOVIEMBRE (M\$)	DICIEMBRE (M\$)
TORRES DEL PAYNE				499800						140169	110680	30000
TIMAUKEL				240090								
SAN GREGORIO				264080								
RÍO VERDE				215790								
PUNTA ARENAS	711690	422831		987350	219624	136328	51941		5793		12959	
PORVENIR				636080								
PRIMAVERA			197237	331473								
NATALES			140754	825440		24048		58281	60784		90693	
LAGUNA BLANCA	84204			157480								
CABO DE HORNO				396680								
<b>TOTAL</b>	<b>795894</b>	<b>422831</b>	<b>337991</b>	<b>4553913</b>	<b>219624</b>	<b>160376</b>	<b>51941</b>	<b>58281</b>	<b>66577</b>	<b>140169</b>	<b>214332</b>	<b>30000</b>

Fuente: Reporte Plataforma FRIL 2019.

Gráficamente:



Fuente: Reporte Plataforma FRIL 2019.

##### 5. COMPORTAMIENTO MENSUAL DE RECOMENDACIÓN DE INICIATIVAS POR COMUNA, AL 31.12.2019

El comportamiento analizado en el punto anterior, es concordante con el proceso de recomendación, es así, como en el mes de junio el monto total recomendado ascendió a M\$3.528.527, que representa el 56,9%, y el tercer trimestre aproximadamente un 12%, que como ya se ha mencionado corresponde a iniciativas bajo modalidad administración directa o cartera para el próximo año, lo que se aprecia en la siguiente tabla y gráfico.

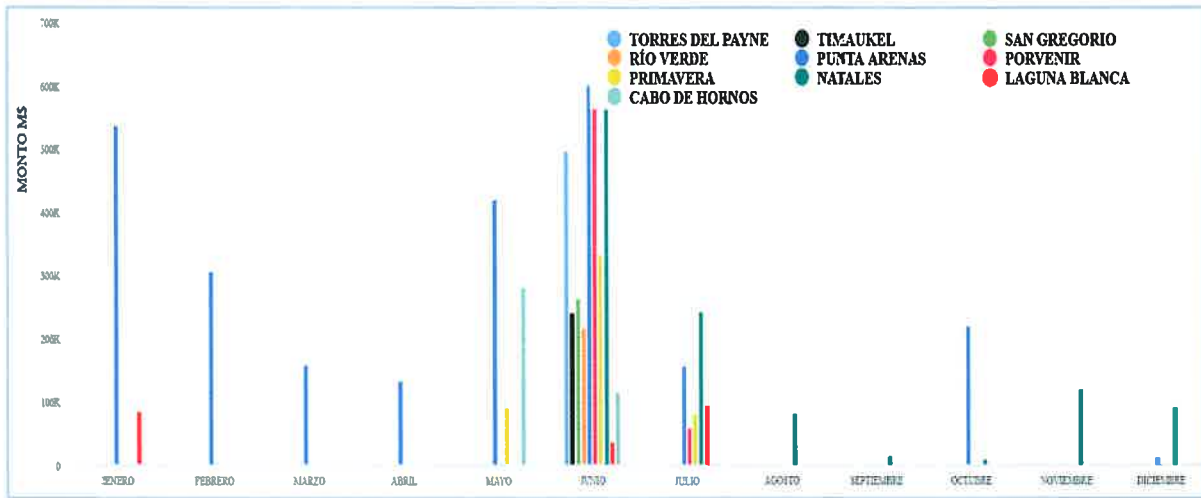
  
  
  




COMUNAS-	ENERO (M\$)	FEBRERO (M\$)	MARZO (M\$)	ABRIL (M\$)	MAYO (M\$)	JUNIO (M\$)	JULIO (M\$)	AGOSTO (M\$)	SEPTIEMBRE (M\$)	OCTUBRE (M\$)	NOVIEMBRE (M\$)	DICEMBRE (M\$)
TORRES DEL PAYNE						499800						
TIMAUKEL						240000						
SAN GREGORIO						264000						
RÍO VERDE						215790						
PUNTA ARENAS	538386	306427	157850	131858	421723	602756	156214			220343		12959
PORVENIR						577842	58158					
PRIMAVERA					90590	334652	81198					
NATALES						642792	242503	80899	14165	9883	119065	90693
LAGUNA BLANCA	84204					35795	94210					
CABO DE HORNNOS					281500	115100						
<b>TOTAL</b>	<b>622590</b>	<b>306427</b>	<b>157850</b>	<b>131858</b>	<b>793773</b>	<b>3528527</b>	<b>632283</b>	<b>80899</b>	<b>14165</b>	<b>230226</b>	<b>119065</b>	<b>103652</b>

Fuente: Reporte Plataforma FRIL 2019.

Gráficamente:



Fuente: Reporte Plataforma FRIL 2019.

## 6. TIPOLOGÍA DE LAS INICIATIVAS RECOMENDADAS AL 31.12.2019

El Marco Presupuestario del FRIL 2019, conforme Instructivo, presenta restricciones en áreas y temáticas. Lo anterior implica que al menos el 30% del marco asignado a cada comuna debe ser destinado a financiar proyectos que se enmarquen en las área y temáticas de Turismo, Comercio y/o Energía No Convencional y Eficiencia Energética.

Es así, como a la fecha de corte, como se aprecia en la siguiente tabla y gráfico, el costo de las iniciativas que pertenecen al área energía representa el 26,15% del costo total de iniciativas presentadas y el área turismo representa el 26,28%, superando considerablemente el porcentaje establecido como mínimo en el Instructivo.



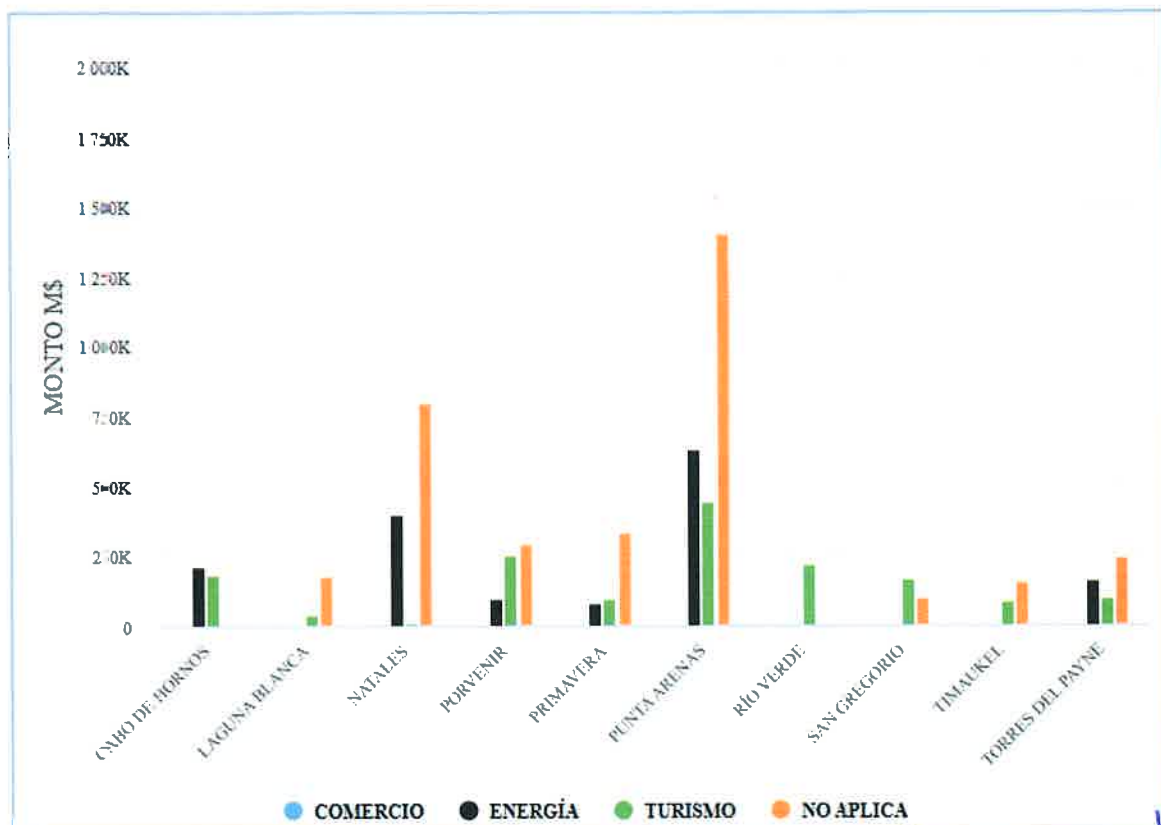




UNIDAD TÉCNICA	COMERCIO		ENERGÍA		TURISMO		NO APLICA	
	MONTO (M\$)	%	MONTO (M\$)	%	MONTO (M\$)	%	MONTO (M\$)	%
CABO DE HORNOS			211100	53,23	185500	46,77		
LAGUNA BLANCA					38114	15,88	176095	73,37
NATALES			392681	32,72	9883	0,82	797436	66,45
PORVENIR			96705	15,21	249833	39,28	289462	45,51
PRIMAVERA			81198	16,03	95545	18,87	329657	65,1
PUNTA ARENAS			631871	35,1	443067	24,61	1401246	77,85
RÍO VERDE					215790	99,35		
SAN GREGORIO					167300	63,37	96700	36,63
TIMALKEL					84000	35,0	156000	65,0
TORRES DEL PAYNE			161442	32,3	97480	19,5	240878	48,19
<b>TOTAL</b>	<b>0</b>	<b>0,0</b>	<b>1574997</b>	<b>26,25</b>	<b>1586512</b>	<b>26,44</b>	<b>3487474</b>	<b>58,12</b>

Fuente: Reporte Plataforma FRIL 2019.

Gráficamente:



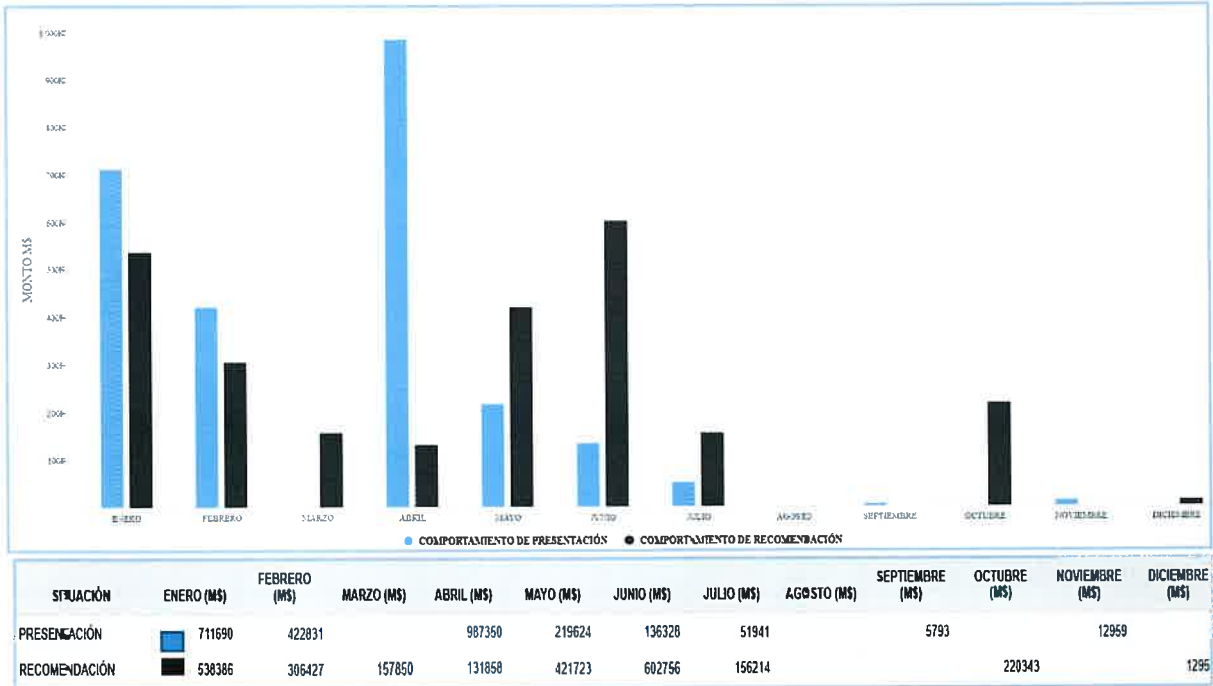
Fuente: Reporte Plataforma FRIL 2019.





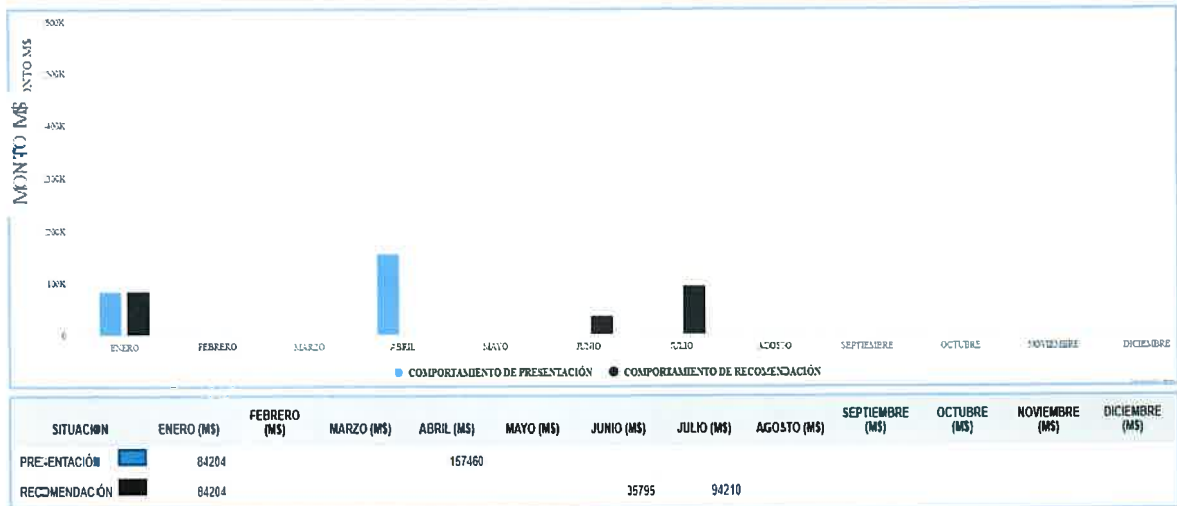
**7. COMPORTAMIENTO MENSUAL DE PRESENTACIÓN DE INICATIVAS POR COMUNAS AL 31.12.2019**

**7.1 PUNTA ARENAS:**



Fuente: Reporte Plataforma FRIL 2019.

**7.2 LAGUNA BLANCA:**

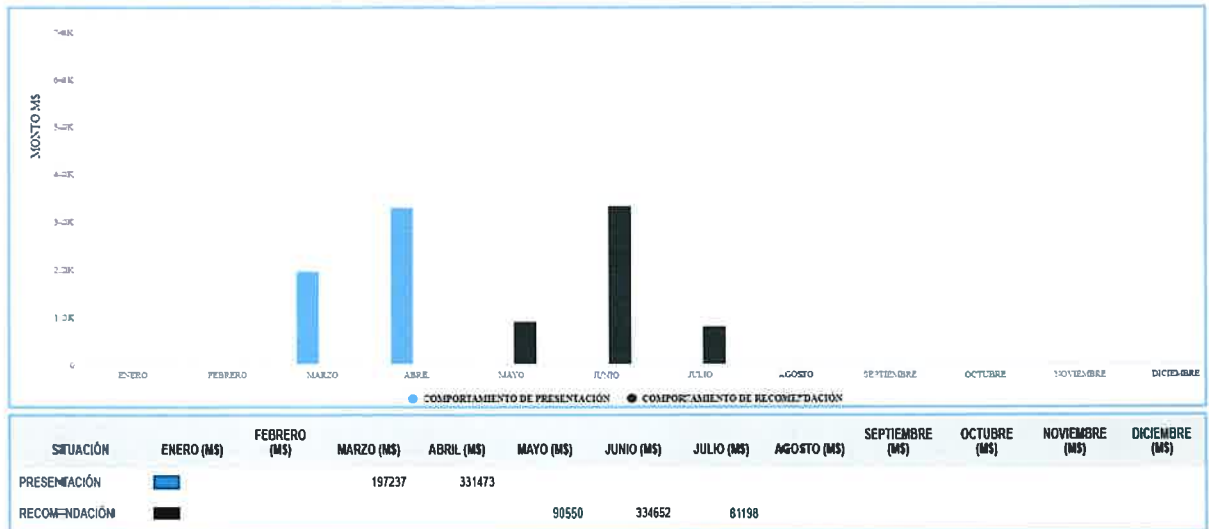


Fuente: Reporte Plataforma FRIL 2019.



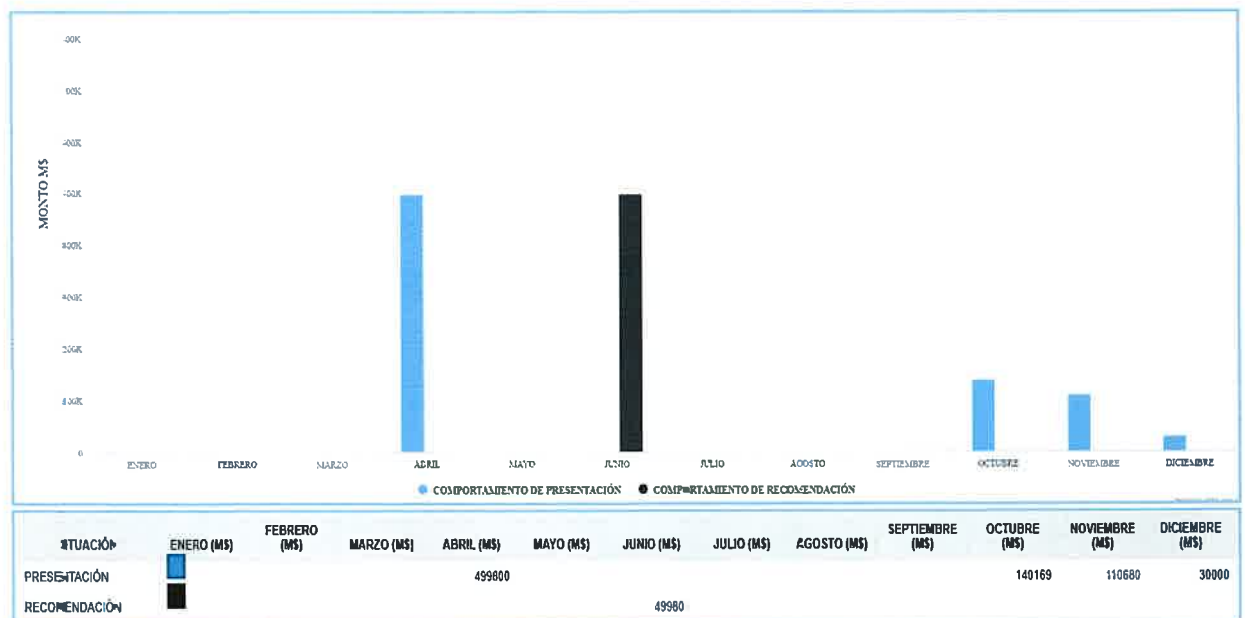


**7.3 FRIMAVERA:**



**Fuente: Reporte Plataforma FRIL 2019.**

**7.4 TORRES DEL PAINE:**

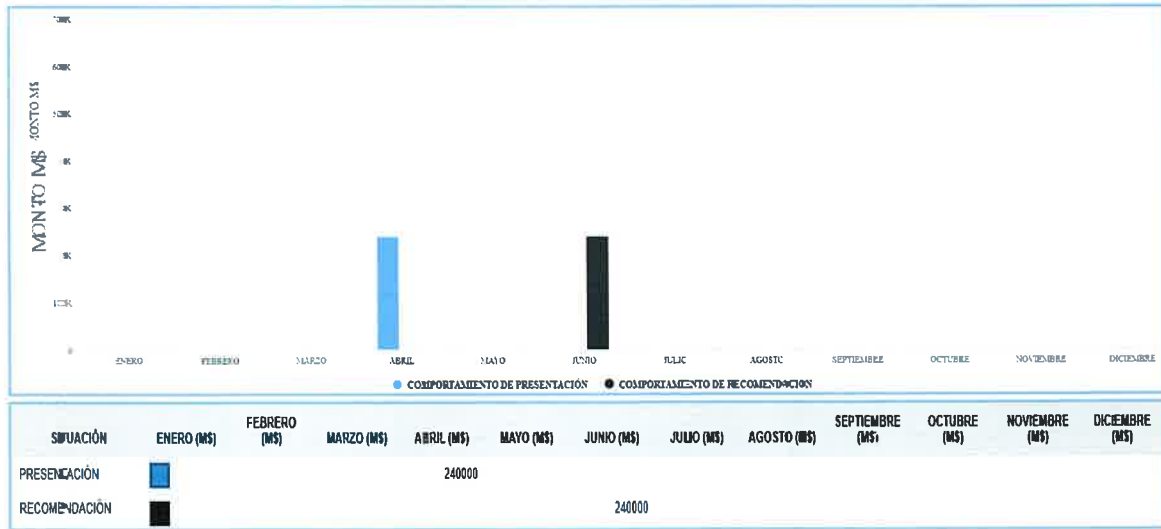


**Fuente: Reporte Plataforma FRIL 2019.**

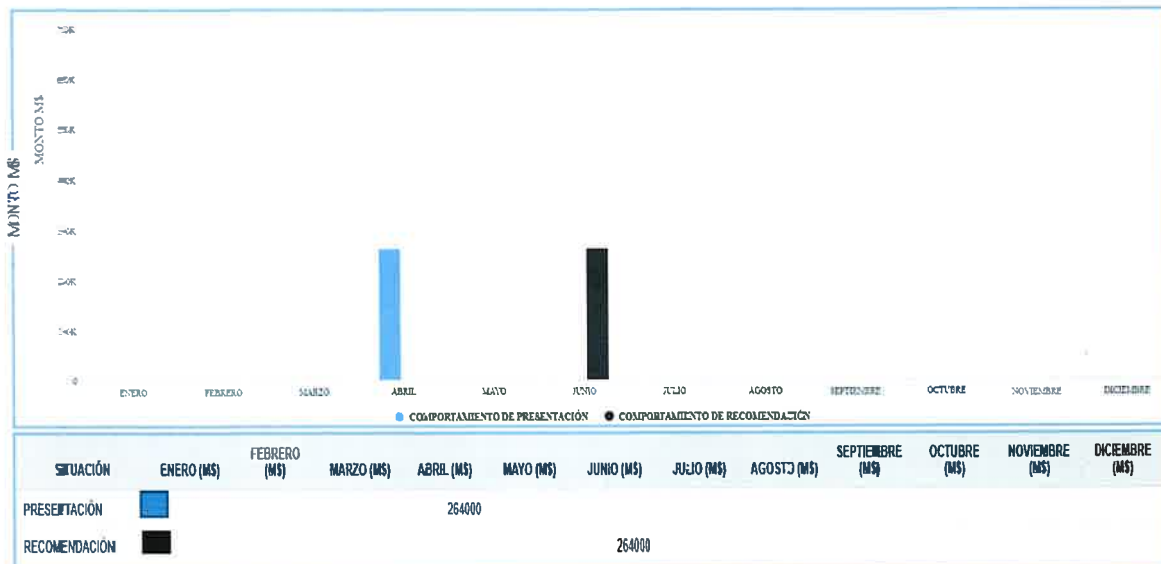



**7.5 TIMAUKEL:**



**Fuente: Reporte Plataforma FRIL 2019.**

**7.6 SAN GREGORIO:**

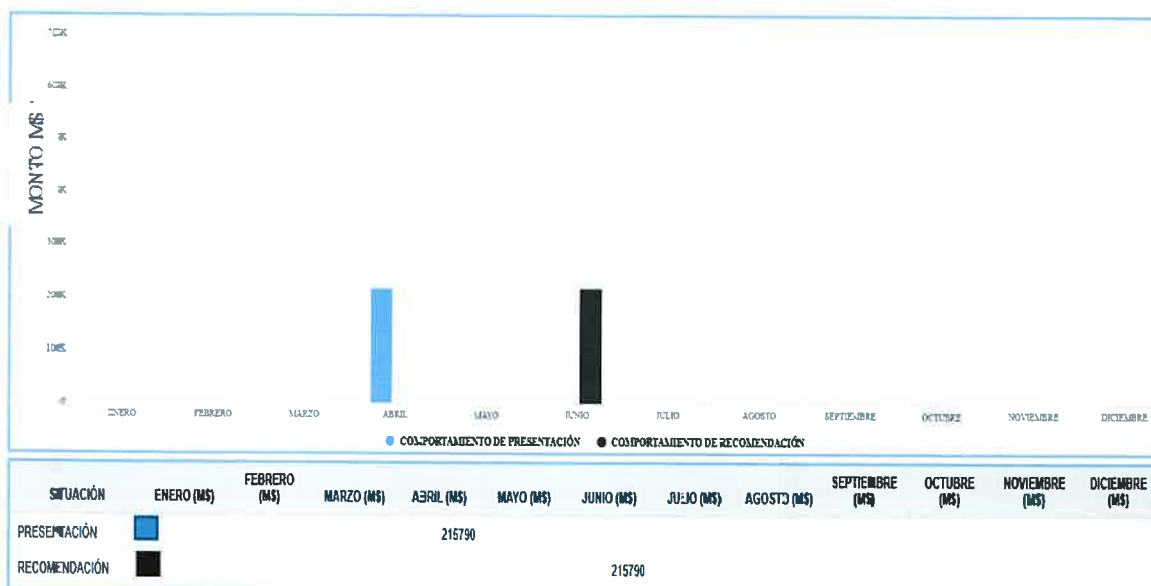


**Fuente: Reporte Plataforma FRIL 2019.**



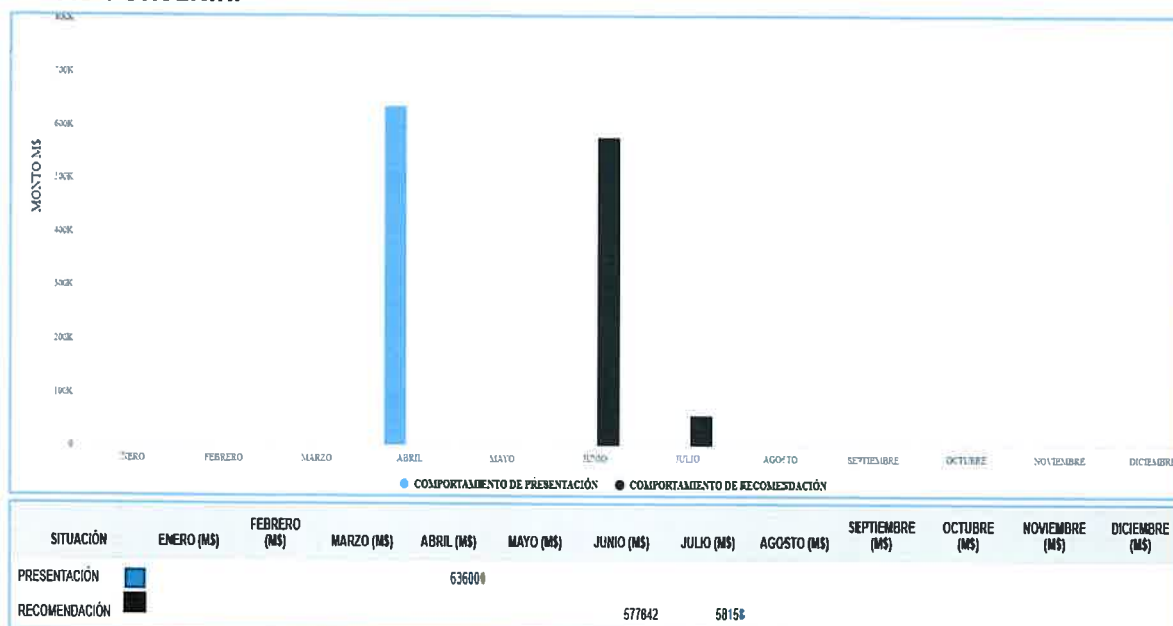


**7.7 RÍO VERDE:**



Fuente: Reporte Plataforma FRIL 2019.

**7.8 PORVENIR:**

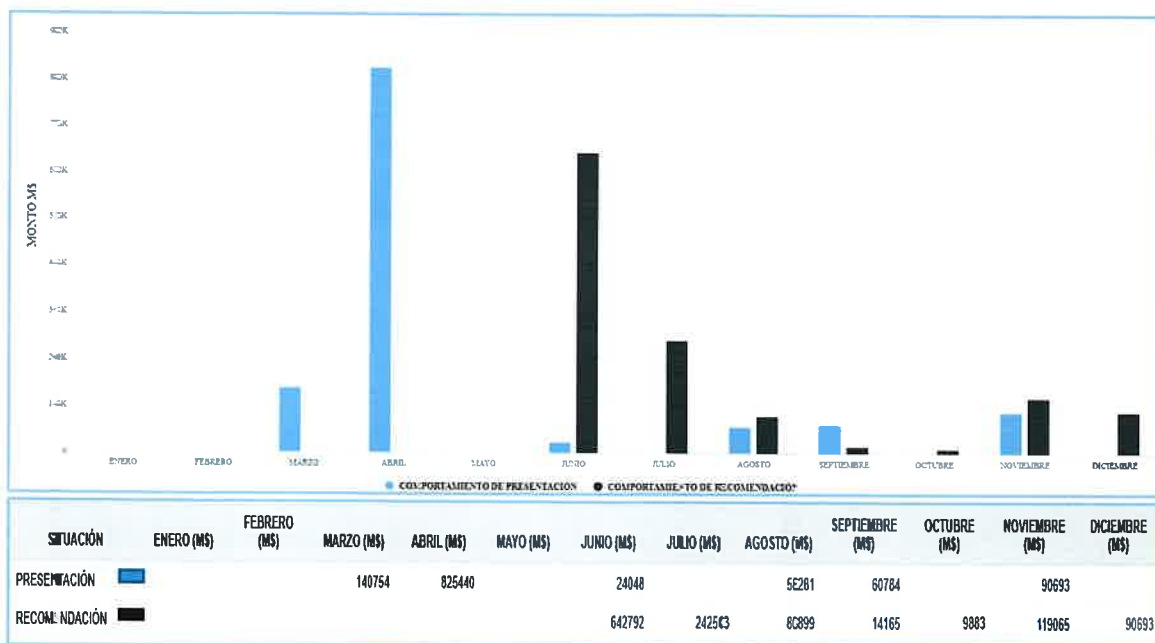


Fuente: Reporte Plataforma FRIL 2019.



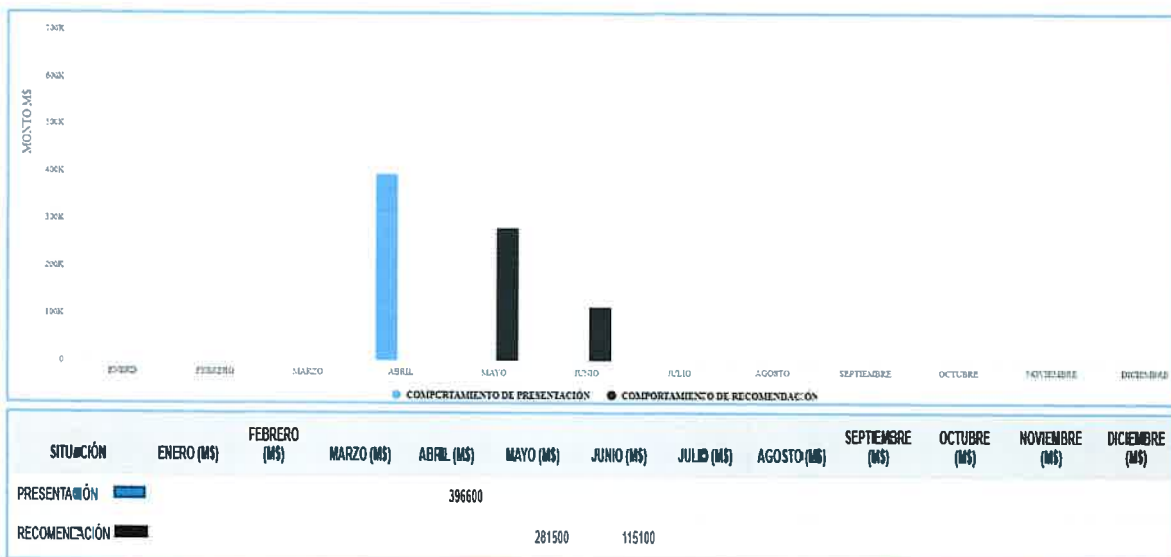


**7.9 NATALES:**



Fuente: Reporte Plataforma FRIL 2019.

**7.10 CABO DE HORNOS:**



Fuente: Reporte Plataforma FRIL 2019.





### 8. EJECUCIÓN MARCO PRESUPUESTARIO FRIL AÑO 2019, AL 31.12.2019

En función al desarrollo del proceso FRIL 2019, a la fecha de corte se generó gasto por M\$567.460, que si bien es cierto representa un 9% del Marco del año, se estima que para el primer trimestre del año 2020 ascienda a M\$3.000.000, es decir, a marzo del próximo año se podría tener gastado app. el 60% del Marco, lo que no se lograba hace muchos años. Ello en consideración a la dinámica propia del Fondo del presente año, la cual completó dentro del primer semestre los procesos de aprobación de distribución de recursos, postulación y evaluación y, que entre el tercer y cuarto trimestre se finalizó exitosamente los procesos de licitación y contratación de los proyectos priorizados por las comunas.

La ejecución presupuestaria del Marco vigente a la fecha de corte, se refleja en la siguiente tabla:

COMUNA	DISTRIBUCIÓN FRIL 2019 M\$	EJEC. PRESUPUESTARIA M\$ AL 31.12.19	% DE EJECUCIÓN
PUNTA ARENAS	1.800.000	271.315	15%
NATALES	1.200.000	63.654	5%
CABO DE HORNOS	396.600	0	0%
PRIMAVERA	506.400	81.680	16%
RÍO VEFDE	217.200	52.259	24%
SAN GREGORIO	264.000	0	0%
LAGUNA BLANCA	240.000	0	0%
PORVEJIR	636.000	47.348	7%
TIAMUKEL	240.000	0	0%
TORRES DEL PAINE	499.800	51.206	10%
<b>TOTAL M\$</b>	<b>6.000.000</b>	<b>567.460</b>	<b>9%</b>

PBG/JMD/GPJ/pbg





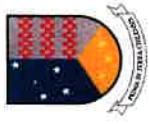
**ANEXO**

**IMPRESIÓN DE REPORTES DE**

**PLATAFORMA FRIL**







1. IMPRESIÓN PANTALLA, RESUMEN CONSOLIDADO FRIL AL 31.12.2019

Resumen Consolidado | x + v

Inicio Subir Reporte Consolidado FRIL Saldo M.P. Comunas P.G.F. Provincias M.P. Tipologías Comportamiento Subir Archivo de proyecto Paola Bumbó García Cerrar sesión

**VÍA DE EJECUCIÓN**

ADMINISTRACIÓN DIRECTA  
 LICITACIÓN PÚBLICA

**TIPOLOGÍA**

ENERGÍA  
 NO APLICA  
 TURISMO

**FILTRAR**

**RESUMEN CONSOLIDADO FRIL**

UNIDADES TÉCNICAS	EN POSTULACIÓN		EN REVISIÓN		CON OBSERVACIONES		RECOMENDADOS		TOTAL	
	MONTO (M\$)	INICIATIVAS	MONTO (M\$)	INICIATIVAS	MONTO (M\$)	INICIATIVAS	MONTO (M\$)	INICIATIVAS	MONTO (M\$)	INICIATIVAS
CABO DE HORNOS					396600	5	396600	5	396600	5
LAGUNA DLANCA			27455	2	214209	5	241664	5	241664	7
NATALES					1200000	17	1200000	17	1200000	17
PORVENIR					636000	7	636000	7	636000	7
PRIMAVERA			22310	1	506400	7	528710	7	528710	8
PUNTA ARENAS			72332	1	2476184	36	2548516	36	2548516	37
RÍO VERDE					215790	2	215790	2	215790	2
SAN GREGORIO					264000	3	264000	3	264000	3
TIMAUKEL					240000	3	240000	3	240000	3
TORRES DEL PAYNE			280849	5	499800	8	780649	8	780649	13
<b>TOTAL</b>			<b>402946</b>	<b>9</b>	<b>6648983</b>	<b>93</b>	<b>7051929</b>	<b>93</b>	<b>7051929</b>	<b>102</b>





**2. IMPRESIÓN PANTALLA, MARCO PRESUPUESTARIO RECOMENDADO Y DISPONIBLE AL 31.12.2019**

Saldo Marco Presupues X + v | 200.54.104.108:8000/reportes/saldo\_mp\_comunas | Saldo M.P. Comunas | P.G.F. Provincias | M.P. Tipologías | Comportamiento | Subir Archivo de proyecto | Paola Burello García | Cerrar sesión

**VÍA DE EJECUCIÓN**

ADMINISTRACIÓN DIRECTA  
 LICITACIÓN PÚBLICA

**TIPOLOGÍA**

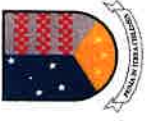
ENERGÍA  
 NO APLICA  
 TURISMO

**FILTRAR**

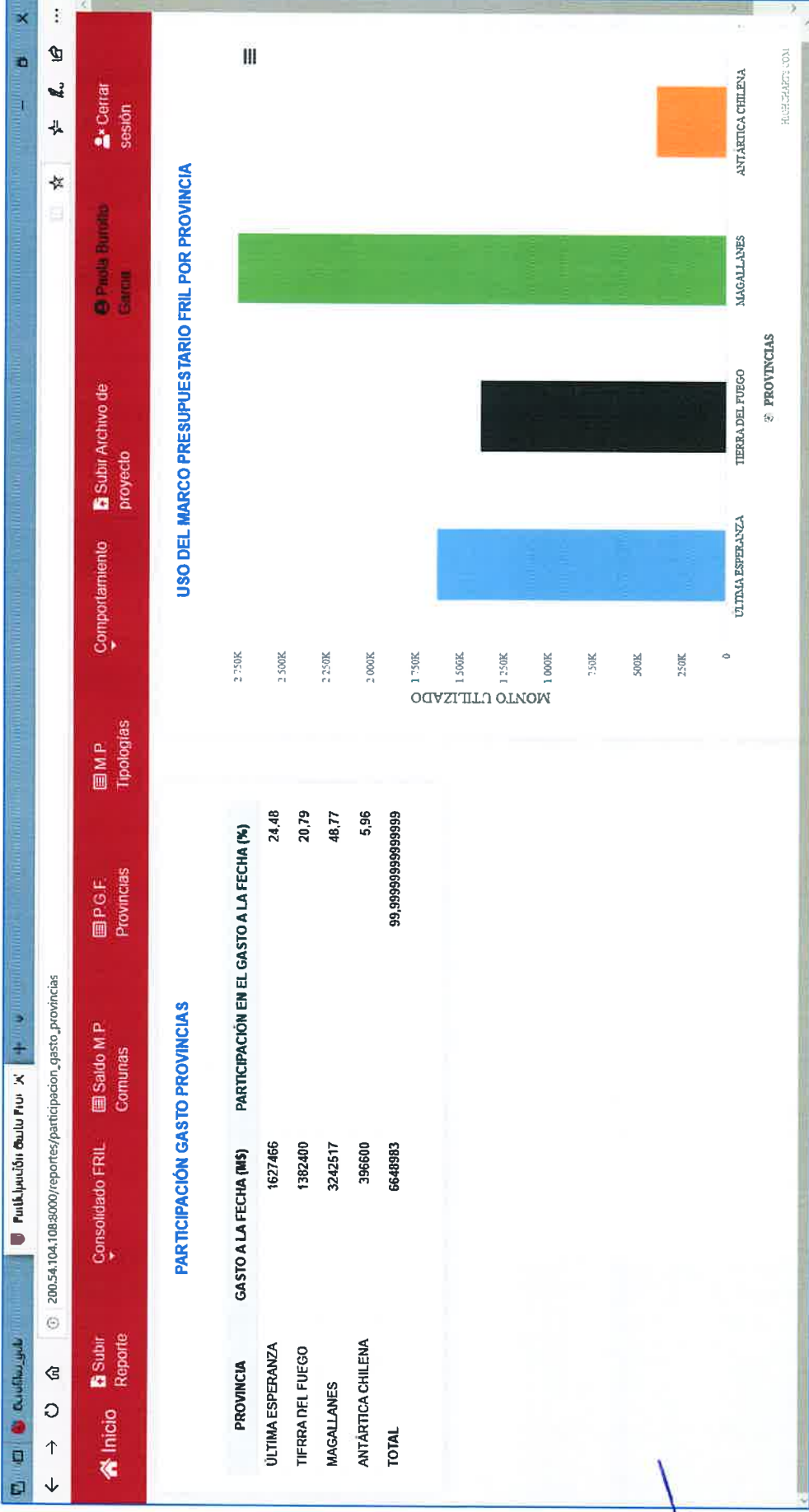
COMUNAS	MARCO PRESUPUESTARIO		MONTO RECOMENDADO		SALDO DISPONIBLE	
	MONTO (M\$)	%	MONTO (M\$)	%	MONTO (M\$)	%
CABO DE HORNOS	396600	6,61	396600	100,0	0	0,0
LAGUNA BLANCA	240000	4,0	214209	89,25	25791	10,75
NATALES	1200000	20,0	1200000	100,0	0	0,0
PORVENIR	636000	10,6	636000	100,0	0	0,0
PRIMAVERA	506400	8,44	506400	100,0	0	0,0
PUUNTA ARFNAS	1810000	30,0	2476184	137,57	-676184	-37,57
RÍO VERDE	217200	3,62	215790	99,35	1410	0,65
SAN GREGORIO	264000	4,4	264000	100,0	0	0,0
TIMAUKEL	240000	4,0	240000	100,0	0	0,0
TORRES DEL PAYNE	499800	8,33	499800	100,0	0	0,0
<b>TOTAL</b>	<b>6000000</b>	<b>100</b>	<b>6648963</b>	<b>110,82</b>	<b>-648963</b>	<b>-10,82</b>

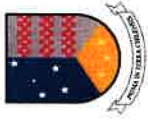
**USO DEL MARCO PRESUPUESTARIO FRIL POR COMUNAS**



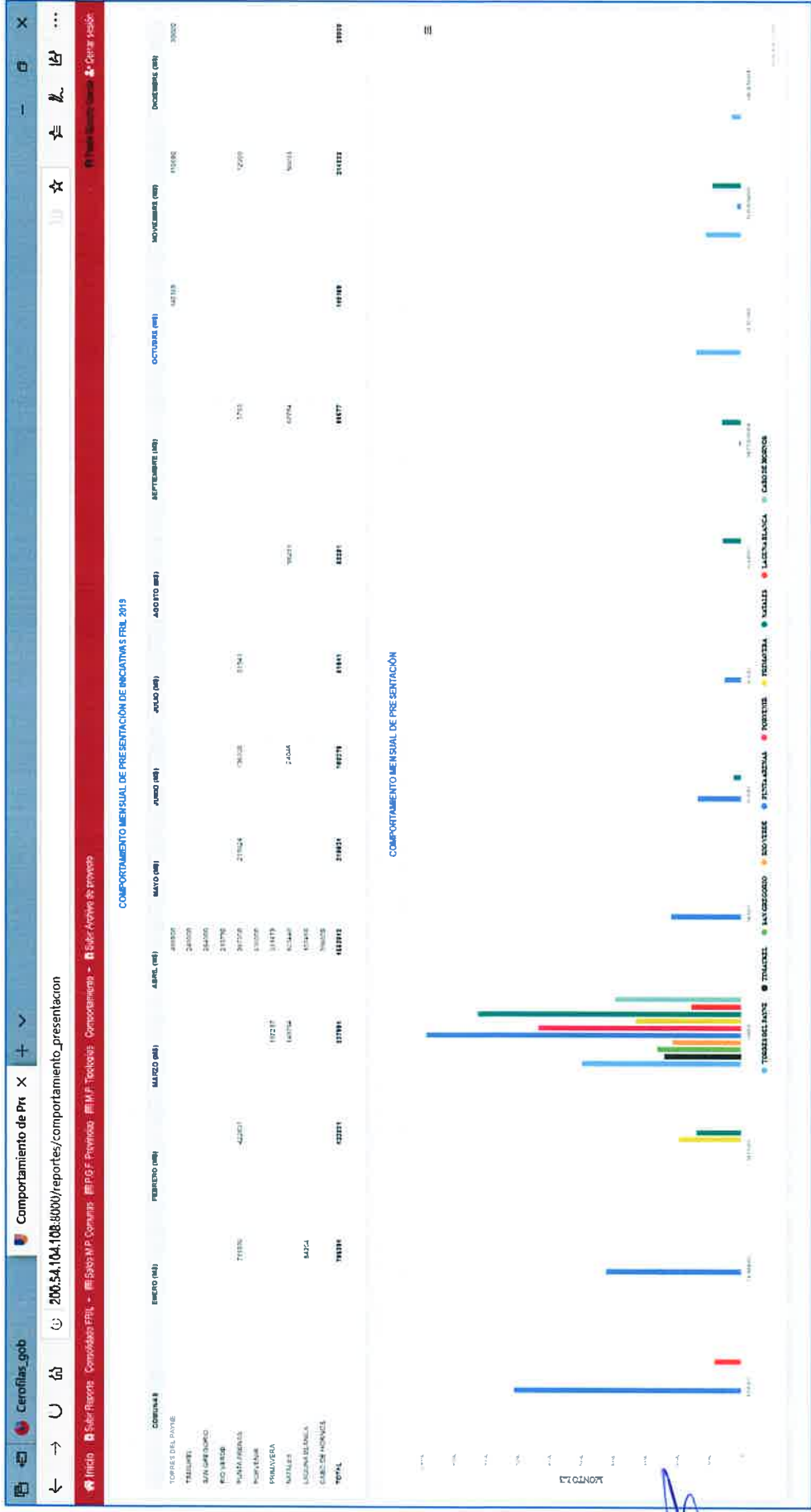


### 3. IMPRESIÓN PANTALLA, PARTICIPACIÓN DEL MONTO RECOMENDADO POR PROVINCIA AL 31.12.2019





4. IMPRESIÓN PANTALLA, COMPORTAMIENTO MENSUAL POR CUMUNA, EN LA PRESENTACIÓN DE INICIATIVAS AL 31.12.2019

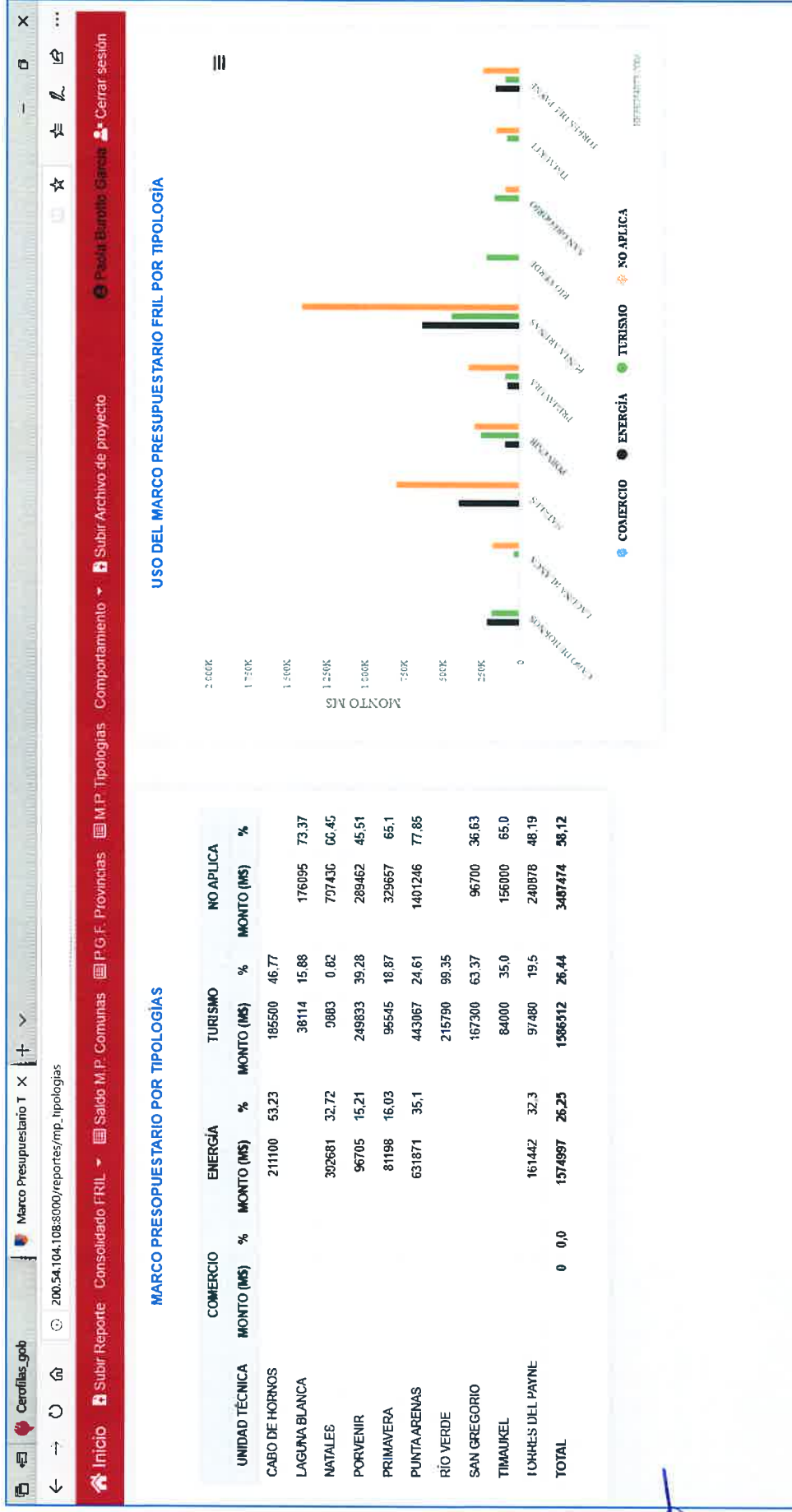


*[Handwritten signature]*





6. IMPRESIÓN PANTALLA, TIPOLOGÍA DE LAS INICIATIVAS RECOMENDADAS AL 31.12.2019

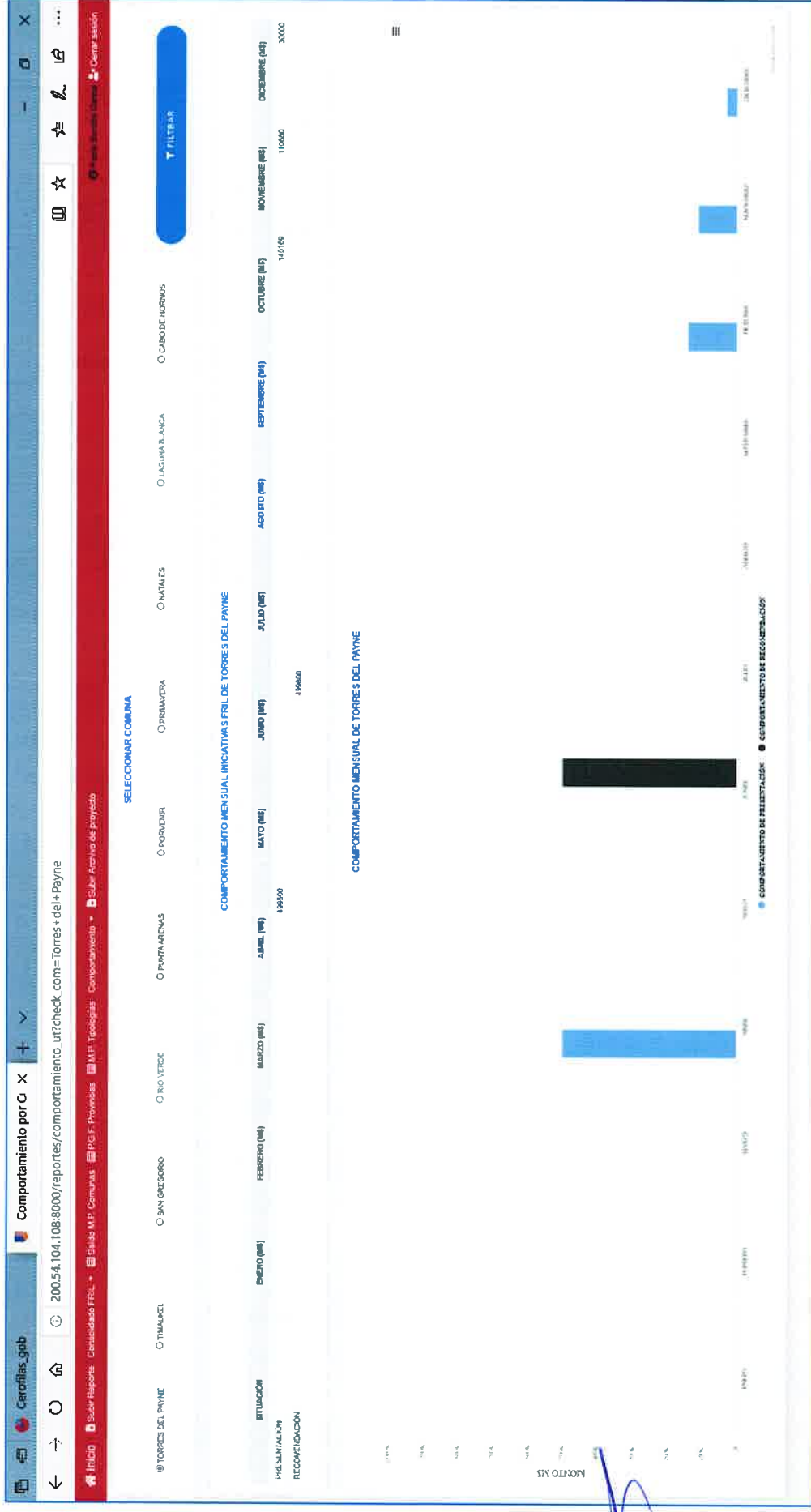


*[Handwritten Signature]*  
 SERVICIO GOBIERNO REGIONAL  
 JEFE DEPTO. DE INVERSIONES D.P.I.R  
 MAGALLANES Y ANTÁRTICA CHILENA

*[Handwritten Signature]*  
 SERVICIO GOBIERNO REGIONAL  
 DEPTO. DE PRESUPUESTO Y FINANZAS  
 DIVISIÓN DE PRESUPUESTO E INVERSIÓN REGIONAL  
 DEPARTAMENTO DE INVERSIONES

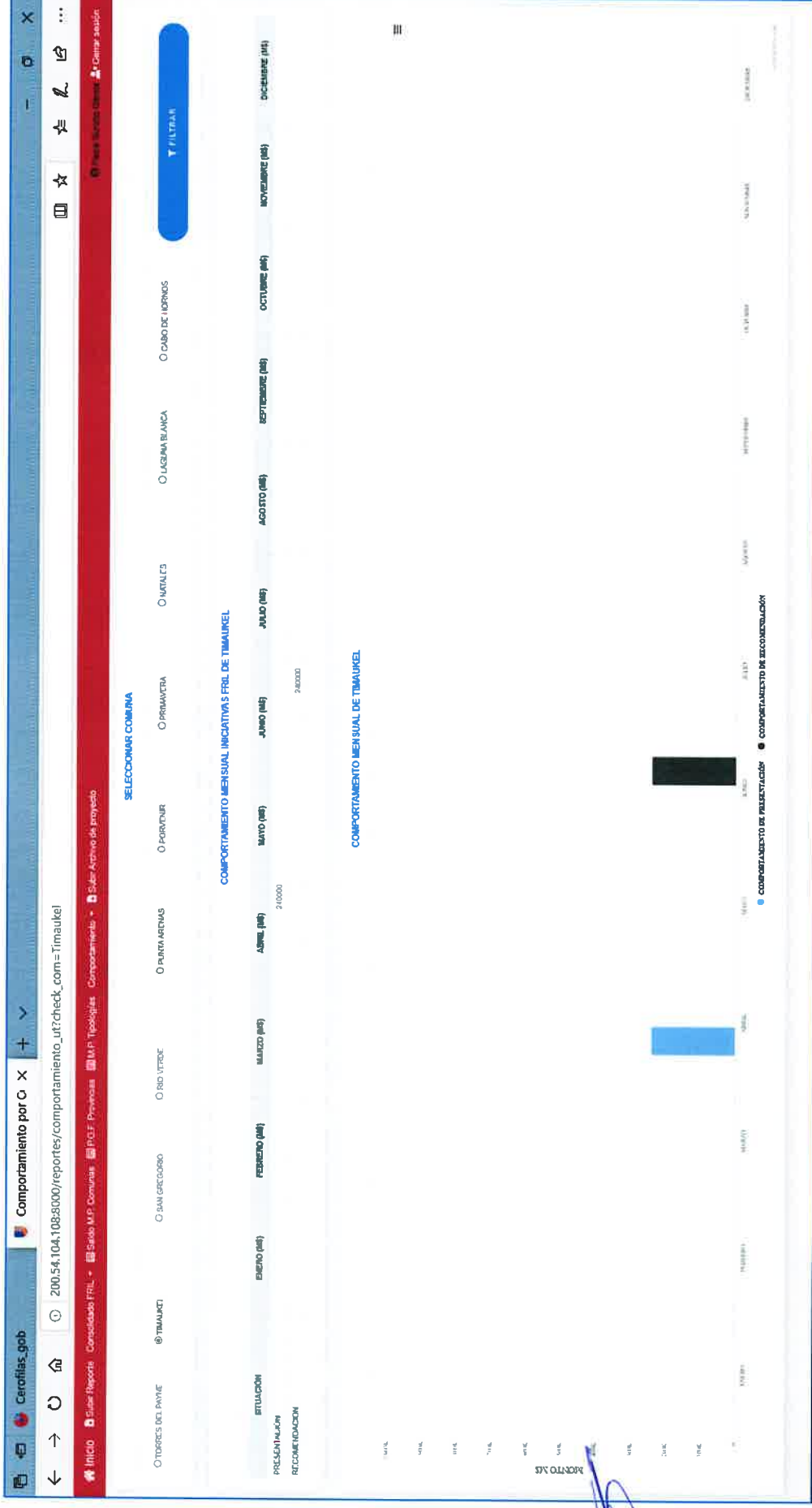


**7. IMPRESIÓN PANTALLA, COMPORTAMIENTO MENSUAL DE LAS COMUNAS AL 31.12.2019**  
**7.1 TORRES DEL PAINE**





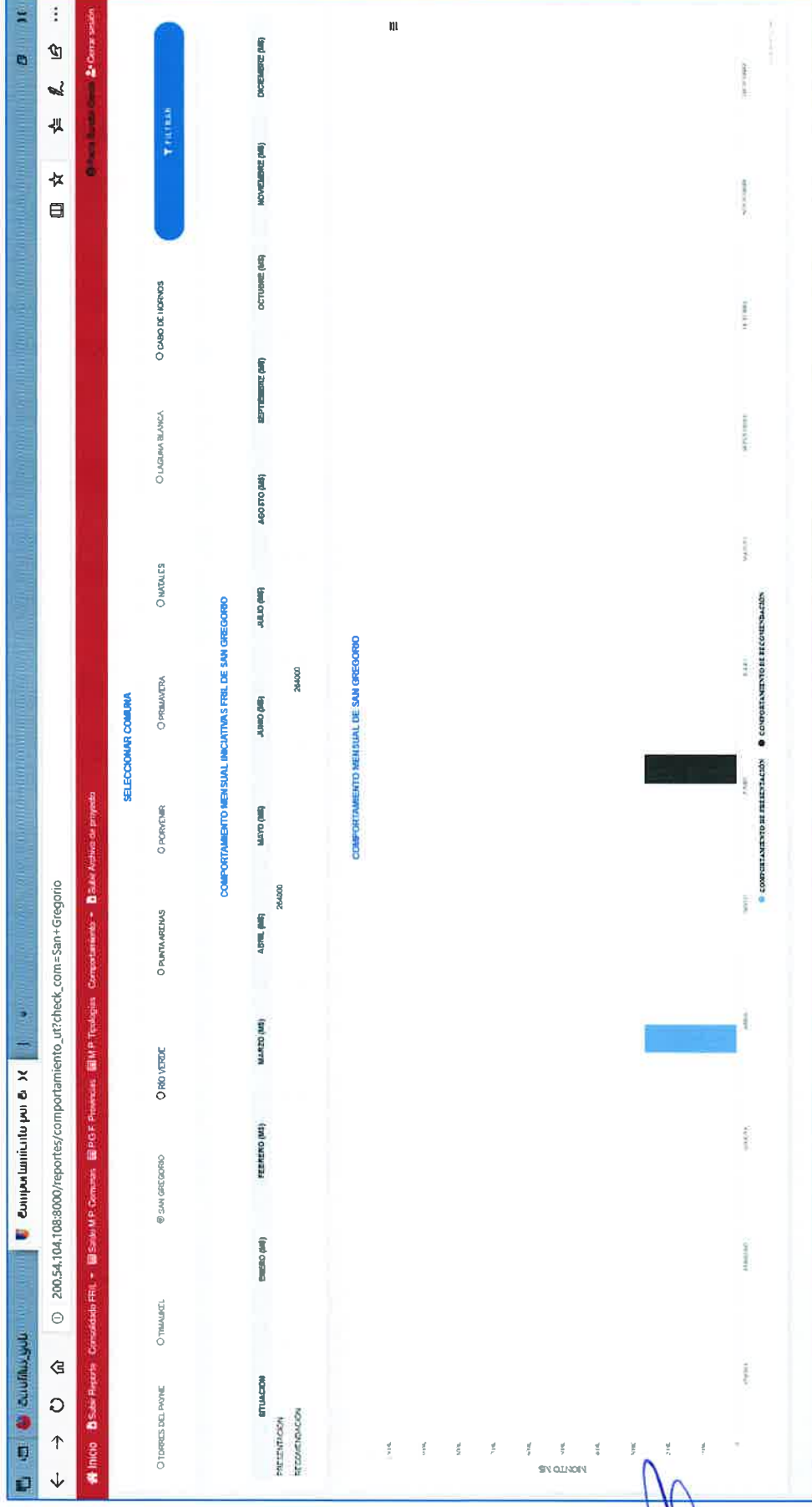
## 7.2 TIMAUKEL

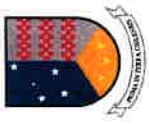




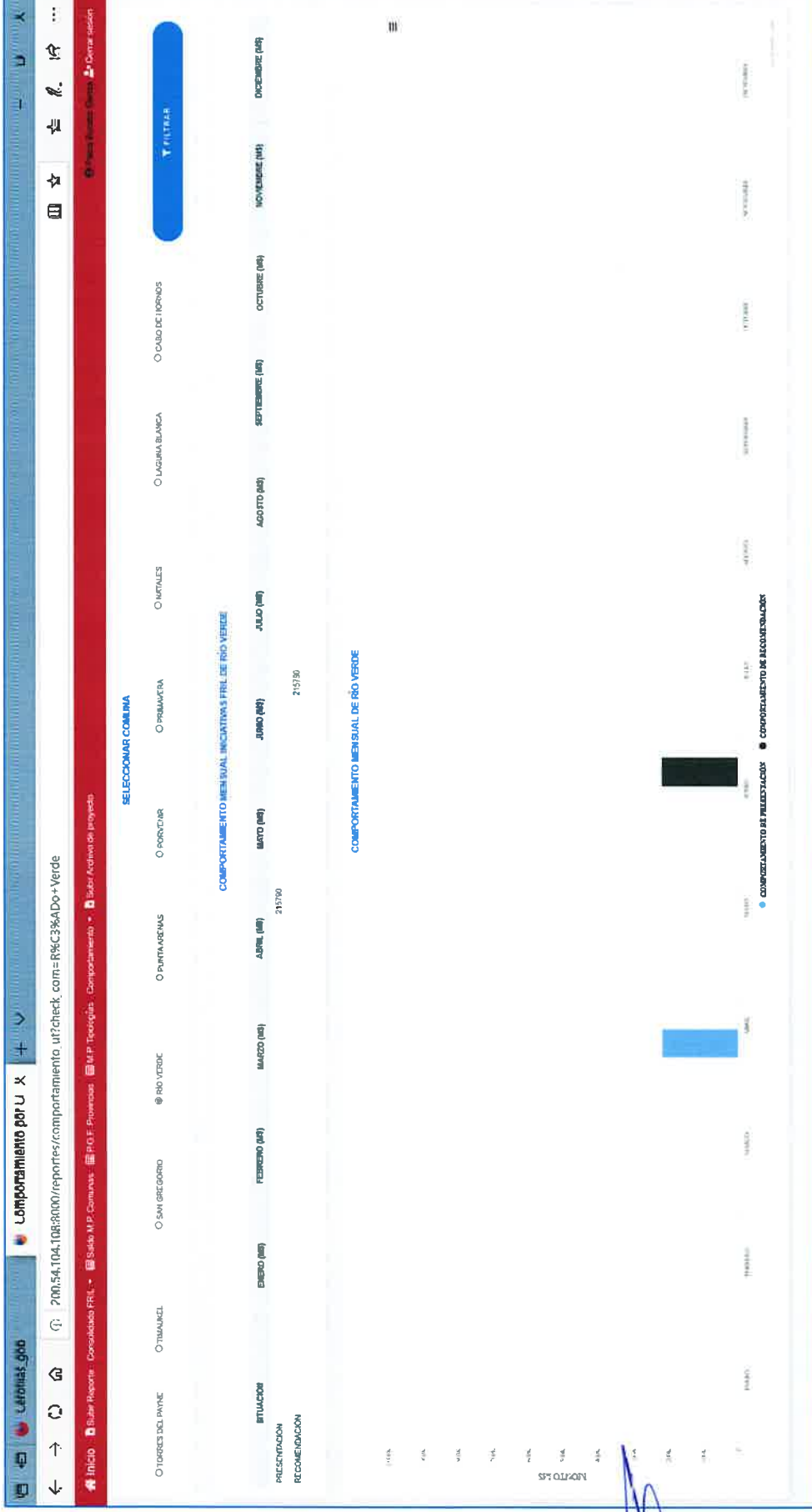


### 7.3 SAN GREGORIO



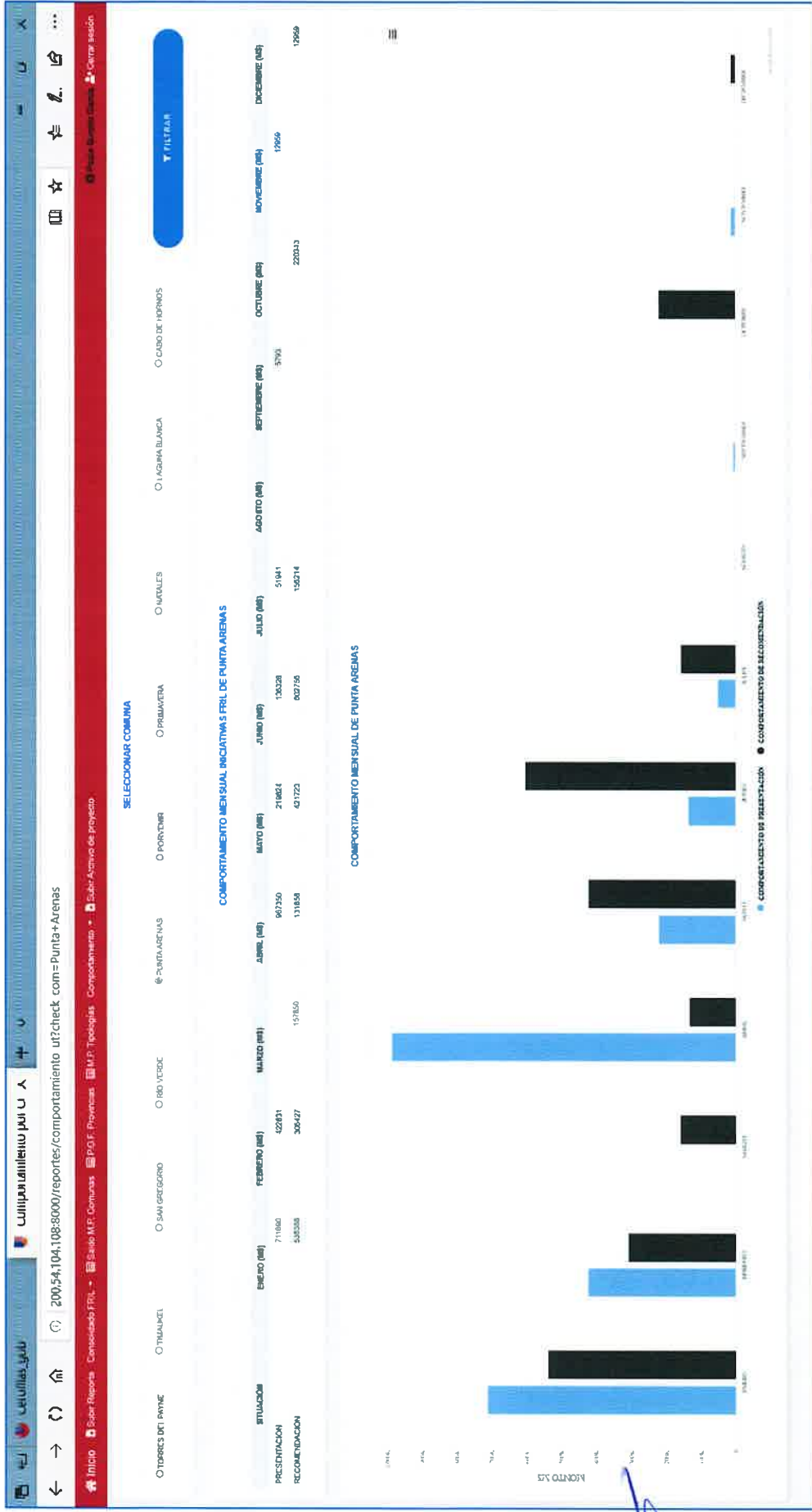


### 7.4 RÍO VERDE



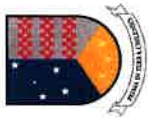


7.5 PUNTA ARENAS:

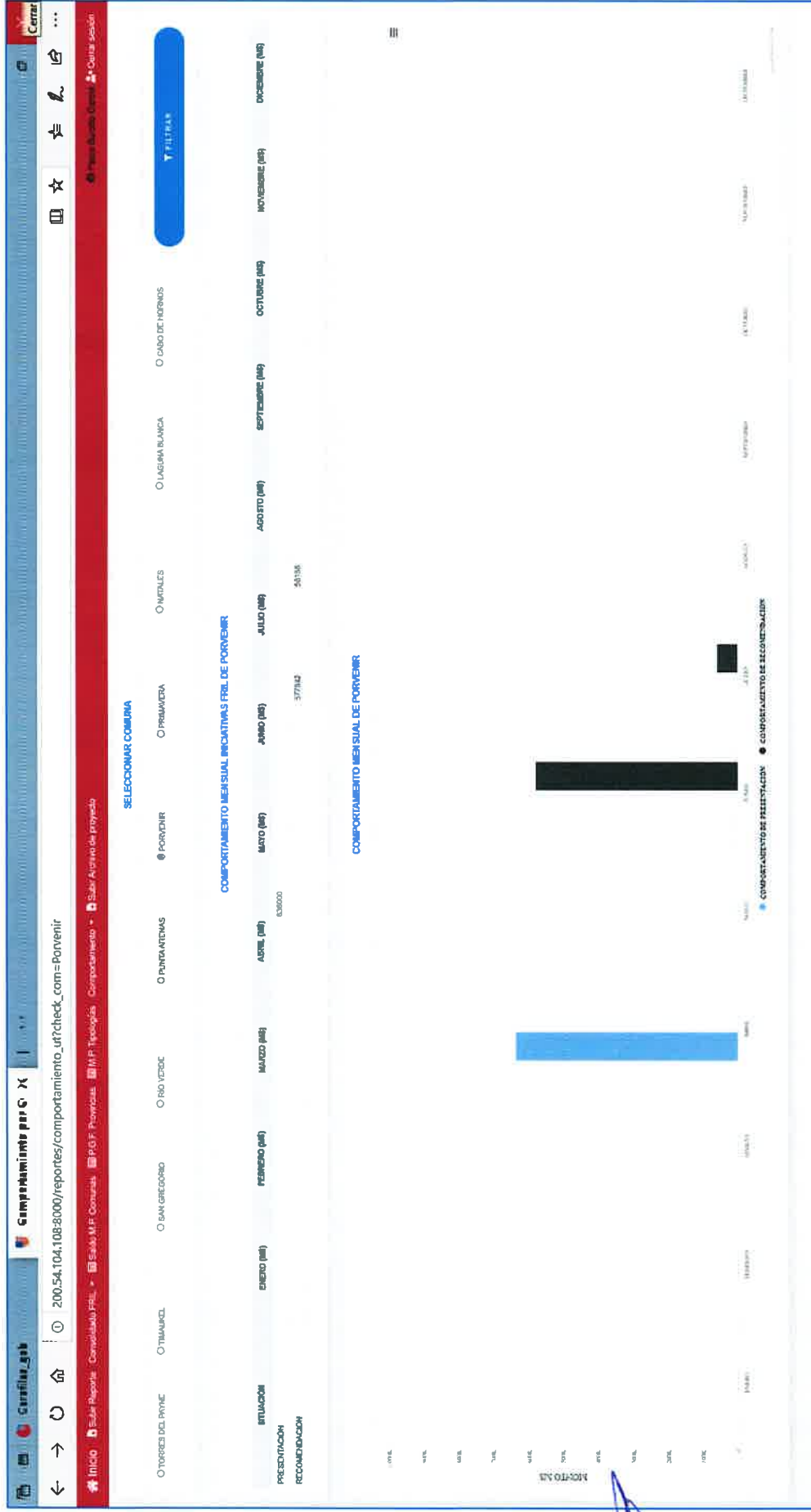


*[Handwritten signature]*

INFORME DE PRESENTACION DE PRESUPUESTO DE INVERSIONES REGIONALES



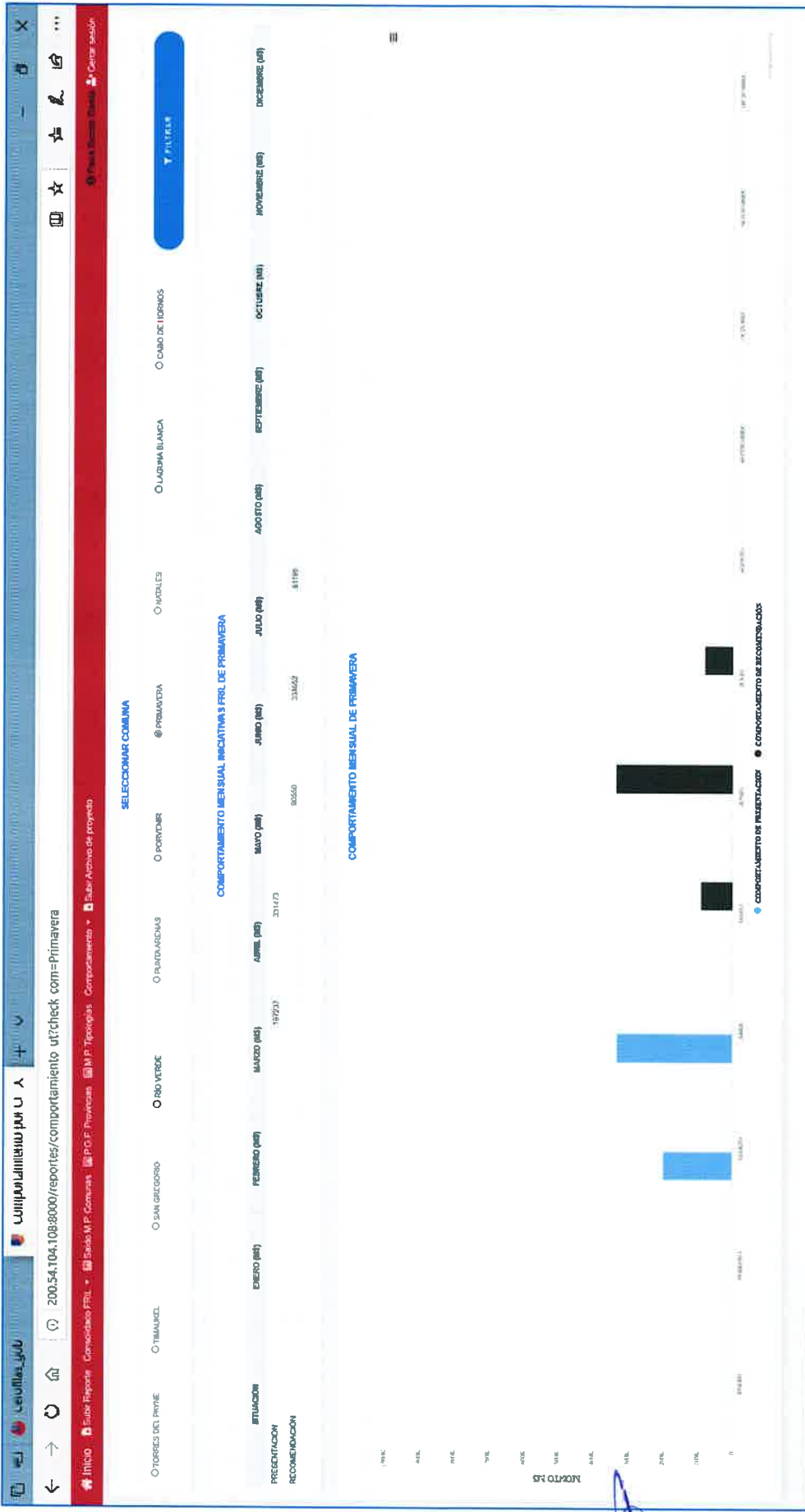
7.6 PORVENIR:



*[Handwritten signature]*




### 7.7 PRIMAVERA:



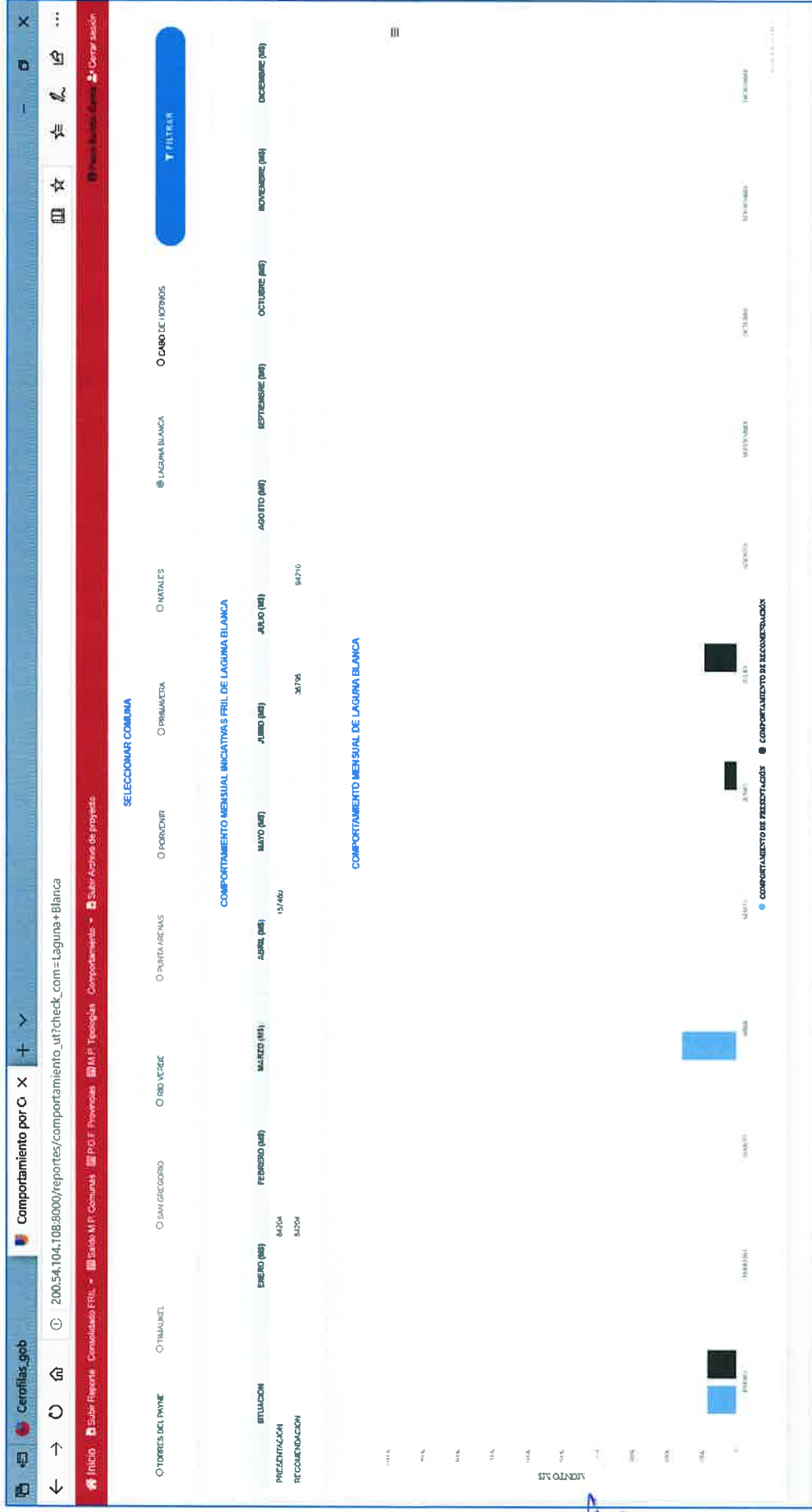


7.8 NATALES:





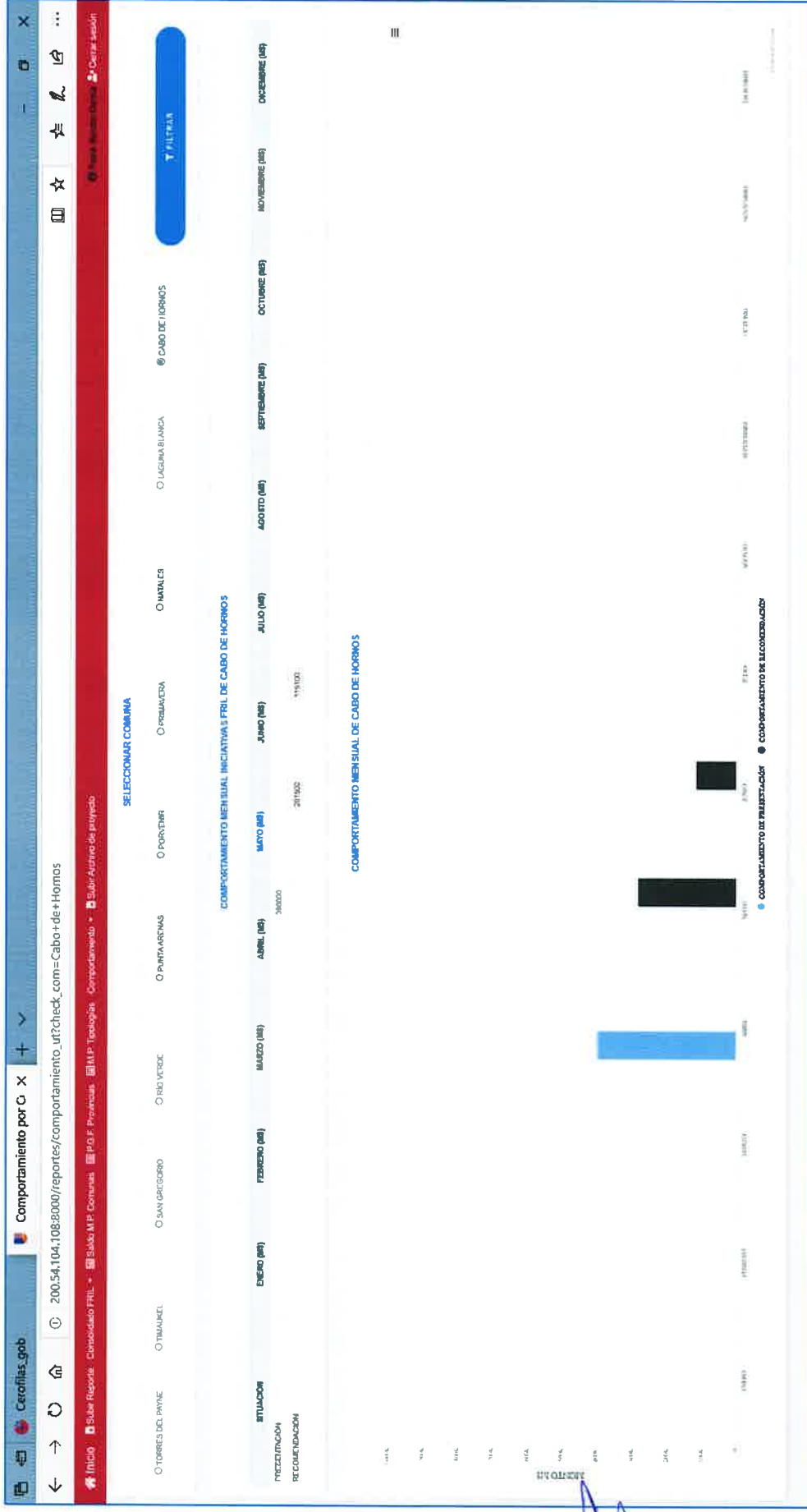
7.9 LAGUNA BLANCA:



*[Handwritten signature]*



7.10 CABO DE HORNOS:



*[Handwritten signature]*